



**SIA "Kuldīgas komunālie pakalpojumi" darbības
efektivitātes un vidējā termiņa darbības stratēģijā
noteikto finanšu un nefinanšu mērķu izpildes
pārskats par 2021.gadu**

Pilsētas laukums 2, Kuldīga, Kuldīgas novads,

LV56103000221

t.: 63321963, e-pasts: kkp@kuldiga.lv, www.kkp.lv

SATURS

Vidēja termiņa darbības stratēģijas nefinanšu mērķu izpilde	3
Vidēja termiņa darbības stratēģijas finanšu mērķu un finanšu rādītāju izpilde	10
Aktīvu vērtība	11
Pašu kapitāls	12
Neto apgrozījums pa struktūrvienībām	13
No pašvaldības saņemtais finansējums pašvaldības funkciju nodrošināšanai	14
Peļņas vai zaudējumu aprēķina finanšu rādītāju un analīze	15
Bilances finanšu rādītāju un analīze	17
Nodarbināto skaits un atlīdzība	19
Iemaksas valsts budžetā	20
Iemaksas pašvaldības budžetā	21

SIA "Kuldīgas komunālie pakalpojumi" vidējā termiņa stratēģijā noteikto nefinanšu mērķu plāns un izpilde 2021.gadā

Plāns								
N.p.k.	Struktūrvienība	Uzdevums	Veicamie pasākumi	Ssniedzamie rādītāji	Izpildes termiņš (gads)	Nepieciešamais finansējums un iespējamie finanšu avoti	Atbildīgais	Rādītāju izpilde
1	Ielu un laukumu uzturēšanas un remonta sektors	Veikt pilsētas ielu digitalizāciju, izmantojot organizācijas SUNGIS piedāvāto ģeogrāfiskās informācijas sistēmas risinājumu efektīvai ģeotelpisko datu pārvaldībai.	Izmantots tikai 50% apmērā, darbinieku ērtības un pārzināšanas ietvaros. Patreiz GIS sistēmā vadām ielu apsekošanu un remontdarbus.	Procesā	2021	Izmantojot esošos resursus	J.Ezerkalns	50
2	Ielu un laukumu uzturēšanas un remonta sektors	Izskatīt jautājumus par ceļa zīmju izvietojumu un atbilstību ceļu satiksmes noteikumiem un valsts standartiem.	Ceļa zīmju uzstādīšana vai noņemšana attiecas uz to izvietojuma atbilstību normatīvajiem aktiem ceļu satiksmes drošības jomā. Ceļa zīmes tiek izgatavotas un uzstādītas atbilstoši Latvijas valsts standartiem.	Izpildīts	2021	Kuldīgas novada pašvaldības deleģētie līdzekļi saskaņā ar apstiprināto cenrādi par vienību.	J.Ezerkalns	100
3	Ielu un laukumu uzturēšanas un remonta sektors	Sniegt priekšlikumus drošai transporta un gājēju kustībai. Dalība Kuldīgas novada Domes Transporta komisijā.	Labprāt izskatītu iespēju dalībai Kuldīgas novada domes Transporta komisijas sēdēs, kurās tiek risināti aktuālie jautājumi par satiksmes organizāciju. Tiek saņemti arī no iedzīvotājiem dažādi ierosinājumi - tos izvērtējot tiek pieņemti attiecīgi lēmumi tālākai rīcībai, saskaņojot ar Latvijas valsts ceļiem.	Procesā	2021	Kuldīgas novada pašvaldības deleģētie līdzekļi saskaņā ar apstiprināto cenrādi par vienību.	J.Ezerkalns	75
4	Ielu un laukumu uzturēšanas un remonta sektors	Sniegt priekšlikumus par ielu posmiem, prioritātēm un iespējamajiem no jauna izbūvējamiem ceļiem un to projektēšanas darbiem, saskaņojot dažādus projektus.	Infrastruktūras uzlabošana Kuldīgas pilsētā. Piedaloties izsludinātajos iepirkumos uz grants un nesaistītu minerālmateriālu ceļiem (uzturēšanas, remontdarbi) un nelieliem objektiem, lai transportam un darbiniekiem nebūtu dīkstāve, tādā veidā samazinot izmaksas un izmantojot rīcībā esošos resursus.	Procesā	2021	Kuldīgas novada pašvaldības deleģētie līdzekļi saskaņā ar apstiprināto cenrādi par vienību.	J.Ezerkalns	75
5	Ielu un laukumu uzturēšanas un remonta sektors	Nodrošināt pašvaldības piešķirto naudas līdzekļu mērķdotācijas pilsētas ielām un pašvaldības budžetā šim mērķim paredzēto līdzekļu izlietojuma plānošanu un izmantošanu.	Darbu izpilde pēc sagatavotā budžeta plāna, ņemot vērā faktiskos meteoroloģiskos apstākļus: vasarā - pretputes materiāla izlietojums; ziemā - tiek izvests sniegs/ ledus no pilsētas atjaunojot satiksmes drošību, kā arī gājēju drošu pārvietošanos nodrošinot ar pretslīdes materiālu apstrādājot ielas - sāls/ sāls- smilts maisījumu. Tiek izvērtēti laikapstākļi, lai pilnvērtīgi veiktu apstrādi, lai tā būtu pēc iespējas efektīvāka.	Izpildīts	2021	Kuldīgas novada pašvaldības deleģētie līdzekļi saskaņā ar apstiprināto cenrādi par vienību.	J.Ezerkalns	100
6	Ielu un laukumu uzturēšanas un remonta sektors	Izskatīt fizisko un juridisko personu iesniegumus, kas saistīti ar transporta kustības organizāciju, ielu un laukumu tehnisko stāvokli un vēlamajiem uzturēšanas un remonta darbiem.	Izskatot Kuldīgas novada pašvaldībā saņemtos jautājumus par satiksmes organizāciju ir veikti nepieciešamie remontdarbi, ceļa zīmju atjaunošana, jauna ceļa zīmju izvietošana, lai paaugstinātu satiksmes drošību. Ceļa zīmes pilsētā tiek papildinātas tādā apmērā, lai tās kvalitatīvi pildītu savas funkcijas, pēc lietderības.	Izpildīts	2021	Kuldīgas novada pašvaldības deleģētie līdzekļi saskaņā ar apstiprināto cenrādi par vienību.	J.Ezerkalns	100
7	Tehniskās bāzes un atkritumu apsaimniekošanas daļa	Uzlabot esošo infrastruktūru tehniskajā bāzē Dārzniecības ielā 9 – sakārtot/izveidot ofisa telpas speciālistiem.	2021 gada oktobra mēnesī tika pabeigtas ofisa telpu izveide un labiekārtošana labvēlīgai darba videi.	Izpildīts	2021	20756.98 Eur	J.Ezerkalns	100
8	Tehniskās bāzes un atkritumu apsaimniekošanas daļa	Turpināt izglītēt sabiedrību par pareizu otrreiz pārstrādājamo atkritumu šķirošanu, tādējādi samazinot poligonos noglabājamo atkritumu daudzumu un palielinot atkārtotai izmantošanai šķiroto atkritumu apjomu.	Sabidrības informēšana tiek veikta, izmantojot www.kkp.lv, Facebook, e-pastu, tālruni, sms apziņošanas sistēmu, rēķinu otrās puses kā reklāmas laukumus, pašvaldības informatīvo izdevumu "Kuldīgas Novada Vēstis", laikrakstu "Kurzemnieks"	Izpildīts	2021	Daļa no nepieciešamā finansējuma - tika izmantoti esošie resursi.	J.Ezerkalns	100

N.p. k.	Struktūrvienība	Uzdevums	Veicamie pasākumi	Sniedzamie rādītāji	Izpildes termiņš (gads)	Nepieciešamais finansējums un iespējamie finanšu avoti	Atbildīgais	Rādītāju izpilde
9	Tehniskās bāzes un atkritumu apsaimniekošanas daļa	Atkritumu apjomu datu uzskaiti veikt jaunajā programmā ASMILIS, nodrošinot precīzāku uzskaiti, labāku plānošanu, iespējamo kļūdu novēršanu.	Programma asmilis tiek izmantota pilnībā,	izpildīts	2021		J.Ezerkalns	100
10	Sanitārās tīrīšanas daļa (Sētnieki)	Noturēt un palielināt esošo ārējo pakalpojumu – kopjamo teritoriju – apjomu.	Apjoms uz 31.12.2021. ir palielinājies. Neliela daļa ir atjaunotais pakalpojums līgumiem, kas uz laiku tika pārtraukti saistībā ar Kuldīgas ielu rekonstrukciju. Lielākā daļa iegūta, meklējot u uzrunājot nekopto īpašumu saimniekus. Kā arī, popularizējot pakalpojumu, individuāli pastkastītēs ievietotu pakalpojuma piedāvājumu. Ar kvalitatīvi sniegtu pakalpojumu, tūlītēju sūdzību izvērtēšanu tiek saglabāti esošie līgumi.	Procesā	2021	Daļēji Kuldīgas novada pašvaldības deleģētie līdzekļi saskaņā ar apstiprināto cenrādi par vienību.	D.Gravniece	75%
11	Sanitārās tīrīšanas daļa (Sētnieki)	Pilsētā palielināt atkritumu urnu skaitu un atjaunot esošās.	Tiek uzraudzīts urnu stāvoklis. Nepieciešamības gadījumā veikti remontdarbi. Sadarbībā ar Domi, tiek veikta urnu nomaiņa.	Procesā	2021	Kuldīgas novada pašvaldības deleģētie līdzekļi saskaņā ar apstiprināto cenrādi par vienību.	D.Gravniece	50%
12	Sanitārās tīrīšanas daļa (Sētnieki)	Jauno smilts/sāls kastu izvietošana pilsētā	Sagatavotās jaunās kastes izvietotas vecpilsētā un jaunajās, rekonstruētajās ielās. <i>(atklātas nepilnības, meklēt risinājumus to novēršanai 2022.gadā)</i>	Izpildīts	2021	Kuldīgas novada pašvaldības deleģētie līdzekļi saskaņā ar apstiprināto cenrādi par vienību.	D.Gravniece	100%
13	Sanitārās tīrīšanas daļa (Sētnieki)	Jaunu, efektīvāku un saimnieciski izdevīgāku instrumentu iegāde	Tiek meklēti jauni instrumenti, eksperimentēts. Piemēram ar Fiskar QuikFit sitēmas darba rīkiem (viens kāts, kuram var nomainīt dažādus instrumentus - grābekļi, sūnu birsti u.tml.)	Procesā	2021	Kuldīgas novada pašvaldības deleģētie līdzekļi.	D.Gravniece	75%
14	Sanitārās tīrīšanas daļa (Sētnieki)	Sētnieku teritoriju sakārtošana	Apsektas teritorijas kur pēc ielu rekonstrukcijas atkal jāatjauno sētnieka pakalpojums. Veiktas izmaiņas sētnieku kopjamajās teritorijas, lai tiktu nosegtas arī atjaunotās ielas / teritorijas. <i>(2022.gadā nepieciešami skaitliski aprēķini katrai sētnieka teritorijai)</i>	Izpildīts	2021	Daļa Kuldīgas novada pašvaldības deleģētie līdzekļi saskaņā ar apstiprināto cenrādi par vienību.	D.Gravniece	100%
15	Zajumsaimniecības daļa	Kuldīgas kapsētu digitalizācija.	Nav izpildīts, jo Kuldīgas novada pašvaldība nav piešķirusi kapu digitalizācijai finansējumu	Nav izpildīts	2021		Dz.Strazda	0%
16	Zajumsaimniecības daļa	Darba apstākļu uzlabošana strādājošajiem.	Ierīkota papildus garāža tehnikajam aprīkojumam,tehniskā aprīkojuma atjaunošana.Pilsētas dārzā izgatavoti jauni soli,kas nebija paredzēti budžetā.Papildus koku laistīšana ar maisiem Jelgavas, Graudu ielās 1000 gab.Vācu dāvinātā sola izgatavošana no jaunaTirgus ielā. Arboristu izkopti koku vainagi lielā apmērā.	izpildīts	2021	16348	Dz.Strazda	100%
17	Īpašumu apsaimniekošanas daļa	Noturēt un palielināt tirgus daļu. Palielināt pārvaldīšanā un apsaimniekošanā esošo rentablu māju skaitu, motivējot Pārvaldīšanas līgumu slēgšanu ar SIA "Kuldīgas komunālie pakalpojumi".	Ar novadu reorganizāciju, pārņemt Alsungas pagasta dzīvojamo fondu-pašvaldības dzīvokļus un dzīvojamās mājas	Izpildīts	2021	Ar esošajiem resursiem	I.Bērziņa	100%
18	Īpašumu apsaimniekošanas daļa	Daudzdzīvokļu dzīvojamās mājas būvniecība Vakara ielā 6, Kuldīgā.	Turpinās projekta izstrāde-projektam mainās nosaukums no dienesta viesnīcas uz _____, nepieciešamas jaunas saskaņošanas, projekta pārstrāde	Procesā	2021	Ar esošajiem resursiem	I.Bērziņa	80%
19	Īpašumu apsaimniekošanas daļa	Mājokļu politikas izstrādāšana Kuldīgas novada pašvaldības dzīvokļiem.	Nav aktuāli, jo savas idejas esam izteikuši. Pāšvaldības speciālisti turpina izstrādi, pamatojoties uz kadastra vērtību.		2021		I.Bērziņa	
20	Īpašumu apsaimniekošanas daļa	Projektēšanas nodaļas attīstība.	Veikta optimizācija-samazināts darbinieku skaits-atbrīvots viens tāmētājs.	Procesā	2021	Ietaupīti līdzekļi	I.Bērziņa	80%
21	Īpašumu apsaimniekošanas daļa	Palielināt energoefektivitāti uzņēmuma apsaimniekotajās dzīvojamajās mājās.	Turpinās diskusijas ar Vakara 1 iedzīvotājiem par projekta realizāciju. Pārējo māju iedzīvotāji nav ieinteresēti projektam. Esošās pandēmijas apstākļos un straujo cenu kāpumu dēļ, nav gatavi uzņemties kreditsaistības.	Procesā	2021	mājas uzkrājums+kredīts, ja būs nepieciešams	I.Bērziņa	49%

N.p. k.	Struktūrvienība	Uzdevums	Veicamie pasākumi	Sniedzamie rādītāji	Izpildes termiņš (gads)	Nepieciešamais finansējums un iespējamie finanšu avoti	Atbildīgais	Rādītāju izpilde
22	Īpašumu apsaimniekošanas daļa	Dzīvojamo māju sakārtošana vecpilsētas teritorijā – vēsturiskās apbūves zonā esošo daudzdzīvokļu māju renovācija (jumti un fasādes).	Iesniegti jauni projekti ar pašvaldības līdzfinansējumu - Skursteņu galu atjaunošana adresēs:Kaļķu 7, Liepājas 8, Skrudas 16; koka būvdetaļu atjaunošana kāpņu telpai Jelgavas1;Fasāde Liepājas 37. Pagarināti projekti - fasādes remonts un poamatu stiprināšana Ventspils 31;jumta seguma nomaiņa un fasādes remonts Skrudas 14;ēkas pamatu stiprināšana un notek sistēmas atjaunošana Skolas 3; jumta seguma maiņa Rumbas 13. Pabeigti projekti un saņemts līdzfinansējums no pašvaldības - 1905. gada 17; logu restaurācija Pēters 3-1;Baznīcas 22 tornīša atjaunošana;vārtu stabs Jelgavas 26.	Procesā	2021	Māju uzkrājumi+pašvaldības līdzfinansējums	I.Bērziņa	80%
23	Īpašumu apsaimniekošanas daļa	Sadarbojoties ar pašvaldību, veikt daudzdzīvokļu dzīvojamo masīvu pagalmu kompleksu labiekārtošanu Kuldīgā.	Iesniegti jauni projekti ar pašvaldības līdzfinansējumu - pagalmu labiekārtošana Vakara 1, Diķu 3, Planīcas 8;pagarināti - Virkas 22,Gaismas 7,Dzintaru 10,Smilšu 25, Pētera 2 un 2a. Pabeigti projekti un saņemts pašvaldības līdzfinansējums - Gaismas 11, Alunāna 4, Liepājas 1. Bez līdzfinansējuma-no mājas uzkrājuma pabeigts Pils 6.	Procesā	2021	Māju uzkrājumi+pašvaldības līdzfinansējums	I.Bērziņa	80%
24	Īpašumu apsaimniekošanas daļa	Novērst pastiprināta mitruma un ūdens uzkrāšanos daudzdzīvokļu māju piegulošajās teritorijās.	Drenāžas izbūve Jelgavas ielā - projektu realizē attīstības aģentūra, sedz-Kuldīgas novada pašvaldība, no KKP-saskaņojums ar Jelgavas 16 dzīvokļu īpašniekiem	Procesā	2021	Saskaņošana ar mājas iedzīvotājiem	I.Bērziņa	
25	Īpašumu apsaimniekošanas daļa	Vidi piesārņojošo un degradējošo objektu sakārtošana, kā arī iekšējo un ārējo inženierkomunikāciju izbūve daudzdzīvokļu māju teritorijās.	Nav prioritāte iedzīvotājiem, jo kopumā noliegtos dzīvojamais fonds. Visus līdzekļus, kas ir ēku uzkrājumos, īpašnieki lemj novirzīt ēku fiziskai saglabāšanai, nevis novirzīt degradēto šķūņu un citu ēku nojaukšanai. Vecpilsētā lielai daļai ēku ir būvzinieņa atzinumi par ēku tehniski sliktu stāvokli, kas arī ir prioritārs un pirkārt novēršams, lai nebūtu dzīvošanai bīstams.	Procesā	2021	būvzinieņa piesaiste, māju uzkrājumi	I.Bērziņa	10%
26	Īpašumu apsaimniekošanas daļa	Popularizēt ēku un to pieguloši teritoriju kvalitatīvu apsaimniekošanu, apgūstot Eiropas Savienības, valsts un pašvaldības pieejamo līdzfinansējumu.	Sapulcēs tiek stāstīts par Altum kredīšanas iespējām. Iedzīvotāji pandēmijas apstākļos nav gatavi uzņemties jaunas maksāšanas saistības.	Procesā	2021		I.Bērziņa	10%

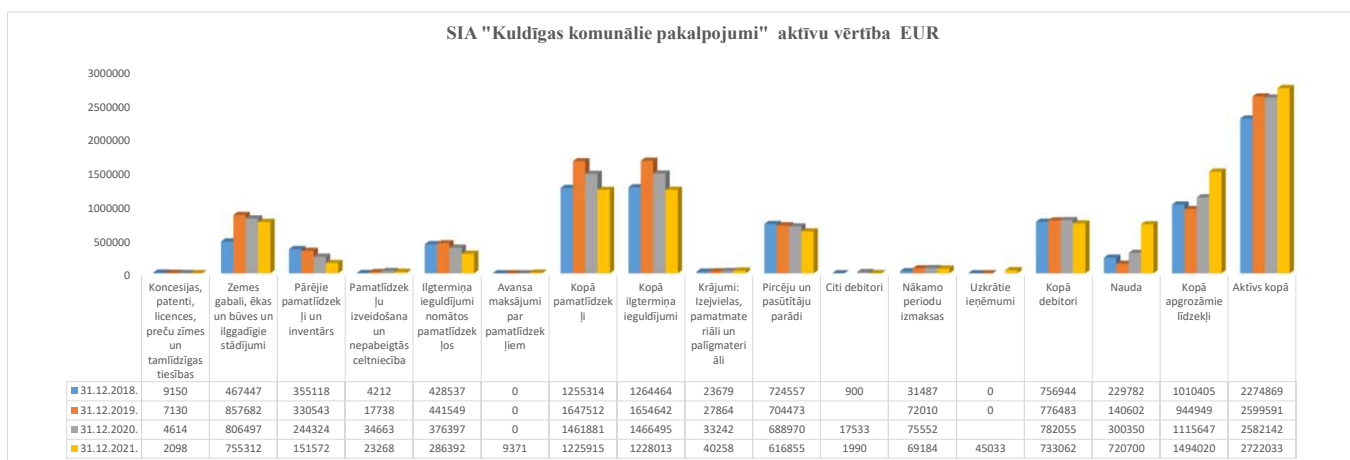
N.p. k.	Struktūrvienība	Uzdevums	Veicamie pasākumi	Sniedzamie rādītāji	Izpildes termiņš (gads)	Nepieciešamais finansējums un iespējamie finanšu avoti	Atbildīgais	Rādītāju izpilde
27	Īpašumu apsaimniekošanas daļa	Kuldīgas autoostā, Adatu ielā 9, nodrošināt pieejamus, kvalitatīvus, drošus un vides prasībām atbilstošus sabiedriskā transporta pakalpojumus.	Autoostas uzkrājuma finansiālo iespēju apjomā veikti nepieciešamie remonta un uzlabojuma darbi: Jumta apsekošana un defektācija. Nenožīmīga mitruma noplūde tualetes griestos. Iespējams kondensāts. Durvju sliekšņa remonts. Apsekots. Izstrādāta tāme fasādes remontam. Fasādes remonts. Objekta apsekošana un materiālu sagāde. Bojātās fasādes loksnes nomaiņa un objekta tīrīšana. Santehniskie darbi. Objekta apsekošana un materiālu sagāde. Ūdens boileru montāža. Siltā ūdens sistēmas atslēgšana no apkures sistēmas. Trejgabalu montāža. Cauruļu montāža ūdens boileru pieslēgšana. Kontakta montāža, vadu aizvākšana līdz sadales skapim. Ziepju trauka demontāža un montāža. (2.gb). Konstatēja, ka siltuma rēķini paliek lielāki, meklējām, kas rada šāda veida iemeslu, un uzdevām to novērst. Siltummezgla remonts. Elektriķis padēves atslēgšana, ventilācijas cirkulācijas sūknim. Ventilācijas siltummaiņa demontāža. Apkures siltummaiņa demontāža un tā vietā uzmontēts ventilācijas siltummaiņš. Blīvju maiņa un apkures siltummaiņa nogādāšana siltumtīkols uz skalošanu. Inženierkomunikāciju remonts. Siltummezhlā demontēts pagaidu siltummaiņš un uzmontēts izskalotais siltummaiņš apkures sistēmai. Pagaidu siltummaiņš uzmontēts uz ventilatora (Siltuma pūtēja) loka. Elektro instalācijas pārbaude un defektācija. Piedaloties sadales tīkla darbiniekiem, tiek nomainīts galvenais automāt slēdzis.	Izpildīts	2021	Autoostas uzkrājums	I.Bērziņa	100%
28	Administrācija	Klientu informēšana, izmantojot www.kkp.lv, Facebook, e-pastu, tālruni, sms apziņošanas sistēmu, rēķinu otrās puses kā reklāmas laukumus, pašvaldības informatīvo izdevumu "Kuldīgas Novada Vēstis", laikrakstu "Kurzemnieks".	Klientu informēšana veikta, izmantojot visus kanālus, tā panākot lielāku klientu sasniedzamību.	Iedzīvotāji atzinīgi novērtē informācijas pieejamību. Piemēram, īpaši daudz atziņu tiek saņemts par SMS apziņošanas sistēmu, kas iedzīvotājiem iepriekšējās dienas vakarā atgādina par konteineru izvešanu nākamajā dienā.	2021	Papildu finansējums nav nepieciešams.	A.Zvingule	Informatīvie kanāli tiek maksimāli izmantoti, lai sasniegtu iedzīvotājus.
29	Administrācija	www.manskpp.lv izveide.	MansKPP iekšējās sistēmas pilnveide. Izstrādāta pagastos saņemto maksājumu ievades forma un integrācija ar grāmatvedības programmu Horizon. Debitoru atgādinājumu funkcionalitātes izstrādāšana, kas regulāri informē debitorus par neapmaksātiem rēķiniem. Sistēma ar noteiktu regularitāti sūta atgādinājuma SMS un e-pasta ziņojumus par neapmaksātiem rēķiniem. Dažādi uzlabojumi esošo funkcionalitāšu darbībā.	Procesā	2021	Esošie resursi	A.Cinis	80%

SIA "Kuldīgas komunālie pakalpojumi" vidēja termiņa stratēģijā noteikto finanšu mērķu, t.sk. finanšu rādītāju sasniegšanas plāns un izpilde 2021. gadā

N.p.k.	Rādītāji	Fakts iepriekšējā gadā (n-1)	Plānotais pārskata gadā (n)	Fakts pārskata gadā (n)	Novirze no plānotā	Novirze no plānotā, %	Valdes skaidrojums par būtiskām novirzēm
1.	Finansējums no pašvaldības un valsts budžeta euro	753943	909447	928738	19291	2%	
	Deleģēšanas līguma izpildei	753943	909447	928738	19291	2%	
	Nekustamo īpašumu pārvaldīšanai						
	Pamatkapitāla palielināšanai						
	Citi finansējuma veidi						
2.	Bilances rādītāji (euro, uz perioda beigām)						
	Nemateriālie ieguldījumi	4614	2150	2098	-52	-2%	
	Pamatlīdzekļi	1461881	1224000	1225915	1915	0%	
	Apgrozāmie līdzekļi	1115647	1459783	1494020	34237	2%	
	Aktīvi kopā	2582142	2685933	2722033	36100	1%	
	Pašu kapitāls,	918703	930201	966301	36100	4%	
	t. sk. pamatkapitāls	1068230	1068230	1068230	0	0%	
	Īstermiņa saistības	1211904	1316518	1316518	0	0%	
	Ilgtermiņa saistības	451535	439214	439214	0	0%	
	Pasīvi kopā	2582142	2685933	2722033	36100	1%	
3.	Peļņas uz zaudējuma aprēķina rādītāji (euro)						
	Neto apgrozījums	2878422	3152000	3350899	198899	6%	
	Peļņa vai zaudējumi,	23622	11498	47598	36100	314%	
	Pārējie ieņēmumi (pirms pārējiem procentu ieņēmumi un tml. ieņēmumi)	22684		27371	27371	0%	
	t.sk. nākamo periodu ieņēmumos (neto apgrozījumā un pārējos ieņēmumos)						
	Ražošanas izmaksas	2639298	2833569	3052805	219236	8%	
	Pārējās izmaksas (pirms procentu maksājumiem un tamlīdzīgām izmaksām) t.sk. pārdošanas un administrācijas izmaksas	226611	300300	269326	-30974	-10%	
	t.sk. nolietojums (ražošanas un pārdošanas izmaksās)	225081	209049	256924	47875	23%	
	Peļņa pirms procentu maksājumiem, nodokļiem, nolietojuma un amortizācijas atskaitījumiem (EBITDA), euro	260278	227180	313063	85883	38%	
	Procentu maksājumi un tamlīdzīgas izmaksas	11575	6633	8541	1908	29%	
	Peļņa vai zaudējumi,	23622	11498	47598	36100	314%	
	Dividendes						
4.	Finanšu rādītāji						
	Pašu kapitāla atdeve (ROE), %	2,6%	1,2%	4,9%	3,7%	298%	
	Aktīvu atdeve (ROA),%	0,9%	0,4%	1,7%	1,3%	308%	
	EBITDA rentabilitāte, %	9,0%	7,2%	9,3%	2,1%	30%	
	Pašu kapitāls/ aktīviem %	35,6%	34,6%	35,5%	0,9%	3%	
	Kopējais likviditātes rādītājs	0,92	1,11	1,13	0,03	2%	
	Saistības pret pašu kapitālu	1,81	1,89	1,82	-0,07	-4%	
	Saistību apkalpošanas koeficients DSCR	1,72	2,80	3,08	0,28	10%	
	Investīciju plāna izpilde, euro	68087	42700	14734	-27966	-65%	
	Citi kapitālsabiedrības vidēja termiņa darbības stratēģijā minētie finanšu rādītāji						

SIA "Kuldīgas komunālie pakalpojumi" aktīvu vērtība EUR

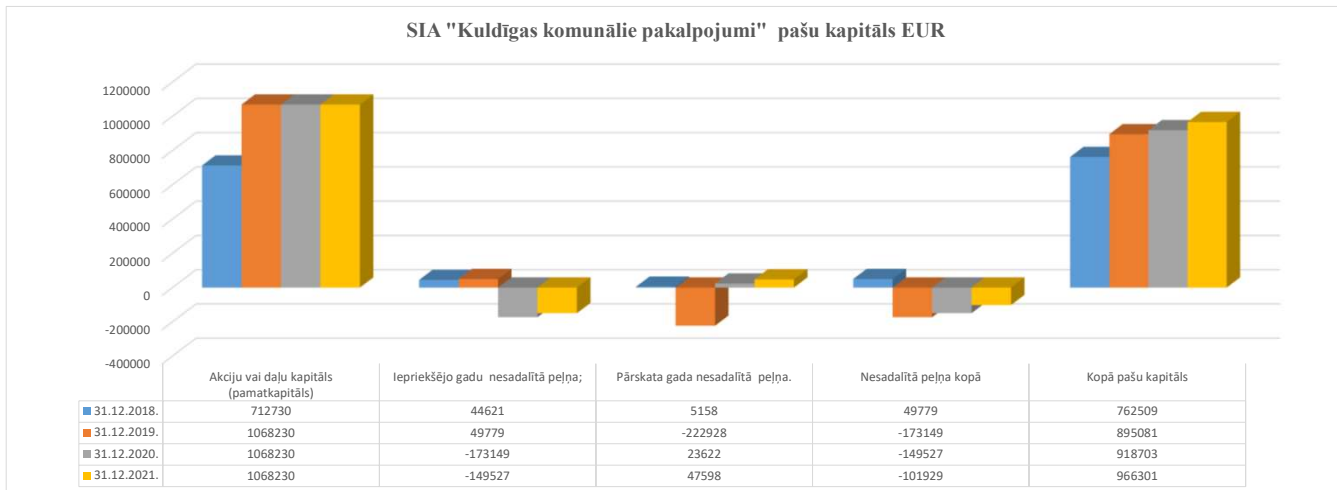
N.p.k.		31.12.2018.	31.12.2019.	Salīdzinājuma ar iepriekšējo gadu +/- EUR	Salīdzinājuma ar iepriekšējo gadu %	31.12.2020.	Salīdzinājuma ar iepriekšējo gadu +/- EUR	Salīdzinājuma ar iepriekšējo gadu %	31.12.2021.	Salīdzinājuma ar iepriekšējo gadu +/- EUR	Salīdzinājuma ar iepriekšējo gadu %
1	Koncesijas, patenti, licences, preču zīmes un tamlīdzīgas tiesības	9150	7130	-2020	-22%	4614	-2516	-35%	2098	-2516	-55%
2	Zemes gabali, ēkas un būves un ilggadīgie stādījumi	467447	857682	390235	83%	806497	-51185	-6%	755312	-51185	-6%
3	Pārējie pamatlīdzekļi un inventārs	355118	330543	-24655	-7%	244324	-110794	-31%	151572	-92752	-38%
4	Pamatlīdzekļu izveidošana un nepabeigtās celtniecība	4212	17738	13526	321%	34663	16925	95%	23268	-11395	-33%
5	Ilgtermiņa ieguldījumi nomātos pamatlīdzekļos	428537	441549	13012	3%	376397	-65152	-15%	286392	-90005	-24%
6	Avansa maksājumi par pamatlīdzekļiem	0	0	0	0%	0	0	0%	9371	9371	0%
7	Kopā pamatlīdzekļi	1255314	1647512	392198	31%	1461881	-185631	-11%	1225915	-235966	-16%
8	Kopā ilgtermiņa ieguldījumi	1264464	1654642	390178	31%	1466495	-188147	-11%	1228013	-238482	-16%
9	Krājumi: Izejvielas, pamatmateriāli un palīgmateriāli	23679	27864	4185	18%	33242	5378	19%	40258	7016	21%
10	Pircēju un pasūtītāju parādi	724557	704473	-20084	-3%	688970	-15503	-2%	616855	-72115	-10%
11	Citi debitori	900	-900	-900	-100%	17533	17533	0%	1990	-15543	-89%
12	Nākamo periodu izmaksas	31487	72010	40523	129%	75552	3542	5%	69184	-6368	-8%
13	Uzkrātie ieņēmumi	0	0	0	0%	0	0	0%	45033	45033	0%
14	Kopā debitori	756944	776483	19539	3%	782055	572	1%	733062	-48993	-6%
15	Nauda	229782	140602	-89180	-39%	300350	159748	114%	720700	420350	140%
16	Kopā apgrozāmie līdzekļi	1010405	944949	-65456	-6%	1115647	170698	18%	1494020	378373	34%
17	Aktīvs kopā	2274869	2599591	324722	14%	2582142	-17449	-1%	2722033	139891	5%



N.p.k.	Nosaukums	Ekspluatācija no	Uzskaites vērtība, EUR
1	Urbmašīna - akumulatora DCD795D2	27.08.2021.	354,74
2	Mobilais viedtelefons Samsung Galaxy A12 A125 3/32GB DS Black	08.09.2021.	123,14
3	Mobilais telefons Samsung Galaxy A12 A125 (black)	31.05.2021.	129,75
4	Mobilais telefons Xiaomi Redmi Note 9 Pro	15.03.2021.	176,86
5	Printeris Epson L3211	15.12.2021.	175,74
6	Printeris HP Laserjet Pro MFP	30.11.2021.	128,10
7	Urbmašīna - akumulatoru ABS 18 compast	01.11.2021.	423,12
8	Pneimatiskā pistole ar akumulatoru ASS 18-1/2HT	12.11.2021.	574,91
9	Divstatņu elektrohidrauliskais pacelājs 4T	22.03.2021.	1371,90
10	Printeris LED Brother HL-L3270CDW	25.08.2021.	242,19
11	Printeris HPLaserjet Pro MFP	30.09.2021.	339,36
12	Mobilais viedtelefons Samsung Galaxy A12 A125 3/32GB DS Black	08.09.2021.	123,14
13	KOPĀ		4162,95

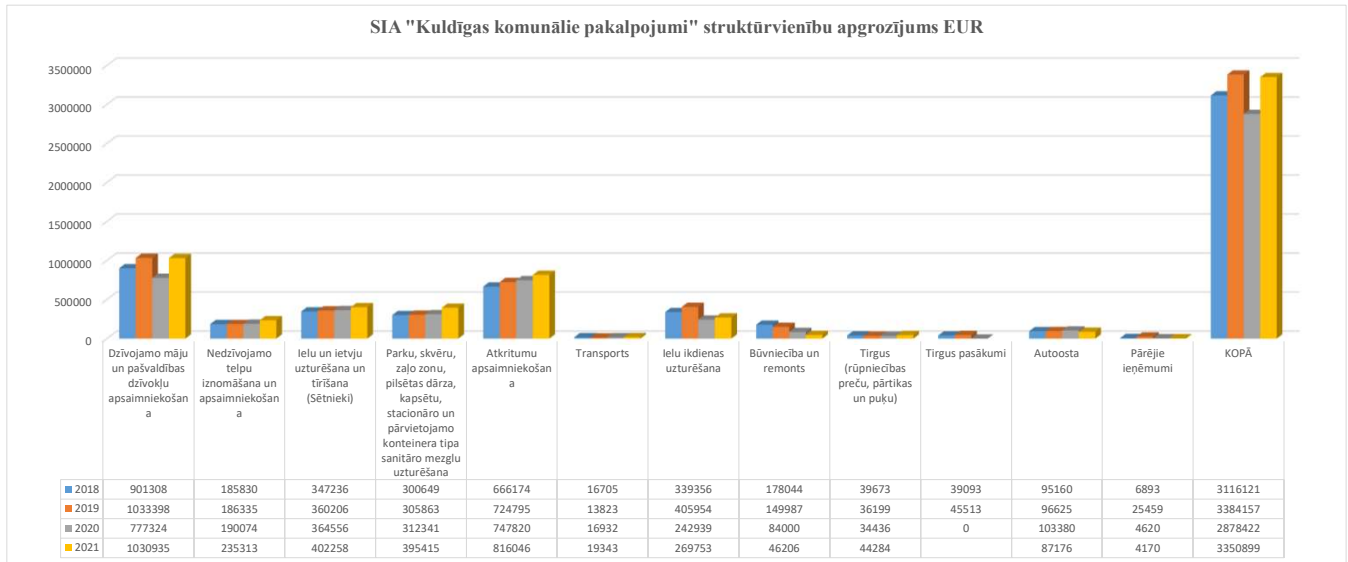
SIA "Kuldīgas komunālie pakalpojumi" pašu kapitāls EUR

N.p. k.		31.12.2018.	31.12.2019.	Salīdzinājumā ar iepriekšējo gadu +/- EUR	Salīdzinājumā ar iepriekšējo gadu %	31.12.2020.	Salīdzinājumā ar iepriekšējo gadu +/- EUR	Salīdzinājumā ar iepriekšējo gadu %	31.12.2021.	Salīdzinājumā ar iepriekšējo gadu +/- EUR	Salīdzinājumā ar iepriekšējo gadu %
1	Akciju vai daļu kapitāls (pamatkapitāls)	712730	1068230	355500	50%	1068230	0	0%	1068230	0	0%
2	Iepriekšējo gadu nesadalītā peļņa;	44621	49779	5158	12%	-173149	-222928	-448%	-149527	23622	-14%
3	Pārskata gada nesadalītā peļņa.	5158	-222928	-228086	-4422%	23622	246550	-111%	47598	23976	101%
4	Nesadalītā peļņa kopā	49779	-173149	-222928	-448%	-149527	23622	-14%	-101929	47598	-32%
5	Kopā pašu kapitāls	762509	895081	132572	17%	918703	23622	3%	966301	47598	5%



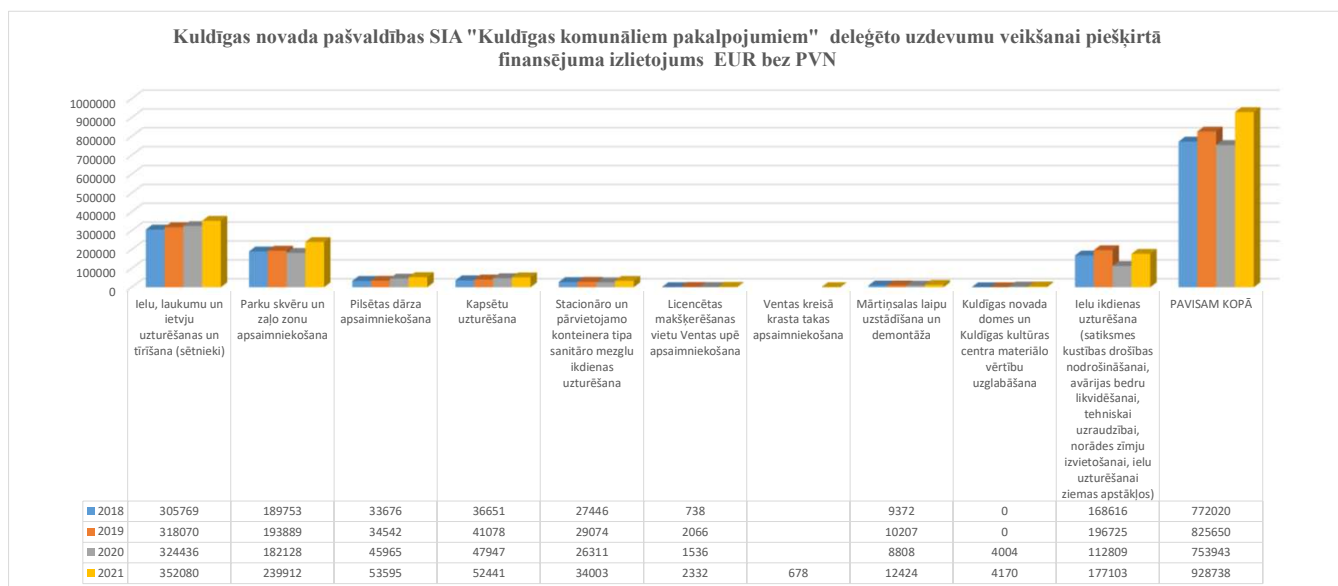
SIA "Kuldīgas komunālie pakalpojumi" struktūrvienību apgrozījums EUR

N.p.k.		2018	2019	Salīdzinājuma ar iepriekšējo gadu EUR	Salīdzinājuma ar iepriekšējo gadu %	2020	Salīdzinājuma ar iepriekšējo gadu EUR	Salīdzinājuma ar iepriekšējo gadu %	2021	Salīdzinājuma ar iepriekšējo gadu EUR	Salīdzinājuma ar iepriekšējo gadu %	% no kopējā apgrozījuma 2021.gadā
1	Dzīvojamu māju un pašvaldības dzīvokļu apsaimniekošana	901308	1033398	132090	15%	777324	-256074	-25%	1030935	253611	33%	30,8%
2	Nedzīvojamu telpu iznomāšana un apsaimniekošana	185830	186335	505	0%	190074	3739	2%	235313	45239	24%	7,0%
3	Ielu un ietju uzturēšana un tīrīšana (Sētnieki)	347236	360206	12970	4%	364556	4350	1%	402258	37702	10%	12,0%
4	Parku, skvēru, zaļo zonu, pilsētas dārza, kapsētu, stacionāro un pārvietojamo konteineru tipa sanitāro mezglu uzturēšana	300649	305863	5214	2%	312341	6478	2%	395415	83074	27%	11,8%
5	Atkritumu apsaimniekošana	666174	724795	58621	9%	747820	23025	3%	816046	68226	9%	24,4%
6	Transports	16705	13823	-2882	-17%	16932	3109	22%	19343	2411	14%	0,6%
7	Ielu ikdienas uzturēšana	339356	405954	66598	20%	242939	-163015	-40%	269753	26814	11%	8,1%
8	Būvniecība un remonts	178044	149987	-28057	-16%	84000	-65987	-44%	46206	-37794	-45%	1,4%
9	Tirgus (rūpniecības preču, pārtikas un puķu)	39673	36199	-3474	-9%	34436	-1763	-5%	44284	9848	29%	1,3%
10	Tirgus pasākumi	39093	45513	6420	16%	0	-45513	-100%	0	0	0%	0,0%
11	Autoosta	95160	96625	1465	2%	103380	6755	7%	87176	-16204	-16%	2,6%
12	Pārējie ieņēmumi	6893	25459	18566	269%	4620	-20839	-82%	4170	-450	-10%	0,1%
13	KOPĀ	3116121	3384157	268036	9%	2878422	-505735	-15%	3350899	472477	16%	100,0%



Kuldīgas novada pašvaldības SIA "Kuldīgas komunāliem pakalpojumiem" deleģēto uzdevumu veikšanai piešķirtā finansējuma izlietojums EUR bez PVN

N.p.k.		2018	2019	Salīdzinājuma ar iepriekšējo gadu EUR	Salīdzinājuma ar iepriekšējo gadu %	2020	Salīdzinājuma ar iepriekšējo gadu EUR	Salīdzinājuma ar iepriekšējo gadu %	2021	Salīdzinājuma ar iepriekšējo gadu EUR	Salīdzinājuma ar iepriekšējo gadu %	% no kopējā finansējuma 2021.gadā
1	Ielu, laukumu un ietvju uzturēšanas un tīrīšana (sētnieki)	305769	318070	12302	4%	324436	6365	2%	352080	27645	9%	37,9%
2	Parku skvēru un zaļo zonu apsaimniekošana	189753	193889	4136	2%	182128	-11761	94%	239912	57784	32%	25,8%
3	Pilsētas dārza apsaimniekošana	33676	34542	866	3%	45965	11424	133%	53595	7630	17%	5,8%
4	Kapsētu uzturēšana	36651	41078	4428	12%	47947	6869	117%	52441	4493	9%	5,6%
5	Stacionāro un pārvietojamo konteinera tipa sanitāro mezglu ikdienas uzturēšana	27446	29074	1628	6%	26311	-2763	90%	34003	7692	29%	3,7%
6	Licencētas maksšerēšanas vietu Ventas upē apsaimniekošana	738	2066	1328	180%	1536	-530	74%	2332	796	52%	0,3%
7	Ventas kreisā krasta takas apsaimniekošana								678			0,1%
8	Mārtiņsalas laipu uzstādīšana un demontāža	9372	10207	834	9%	8808	-1399	86%	12424	3617	41%	1,3%
9	Kuldīgas novada domes un Kuldīgas kultūras centra materiālo vērtību uzglabāšana	0	0	0	0%	4004	4004	0%	4170	166	4%	0,4%
10	Ielu ikdienas uzturēšana (satiksmes kustības drošības nodrošināšanai, avārijas bedru likvidēšanai, tehniskai uzraudzībai, norādes zīmju izvietojšanai, ielu uzturēšanai ziemas apstākļos)	168616	196725	28109	17%	112809	-83916	57%	177103	64294	57%	19,1%
11	PAVISAM KOPĀ	772020	825650	53630	7%	753943	-71707	91%	928738	174795	23%	100,0%



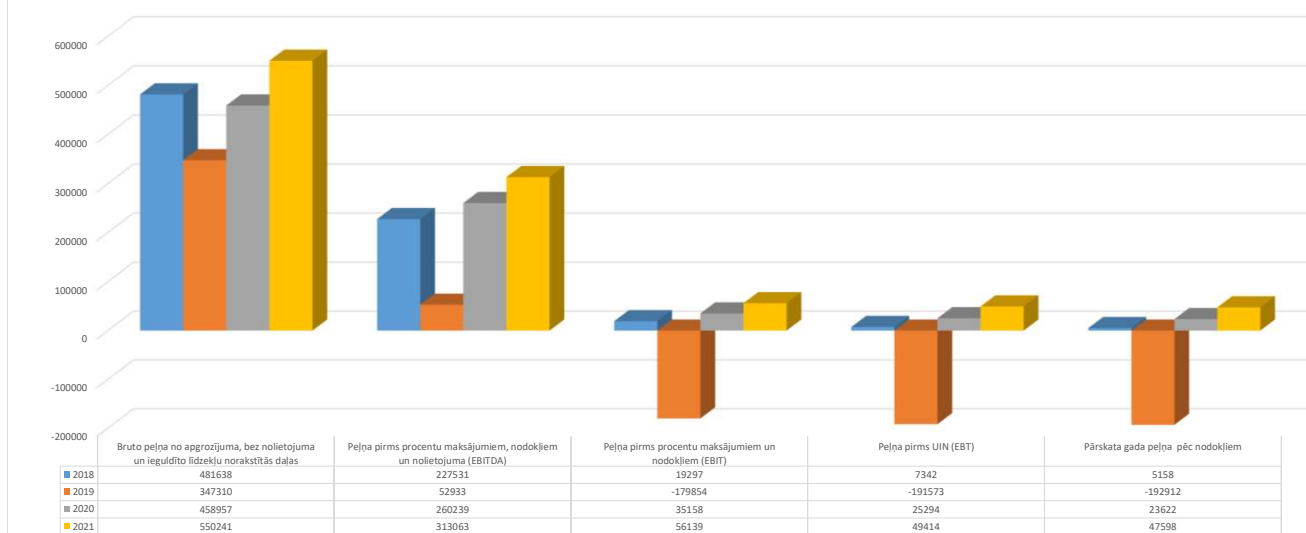
SIA "Kuldīgas komunālie pakalpojumi" peļņas vai zaudējumu aprēķina analīze EUR

N.p.k.		2018	2019	Salīdzinājuma ar iepriekšējo gadu EUR	Salīdzinājuma ar iepriekšējo gadu %	2020	Salīdzinājuma ar iepriekšējo gadu EUR	Salīdzinājuma ar iepriekšējo gadu %	2021	Salīdzinājuma ar iepriekšējo gadu EUR	Salīdzinājuma ar iepriekšējo gadu %
1	Neto apgrozījums	3116121	3384157	268036	9%	2878422	-505735	-15%	3350899	472477	16%
2	Pārdošanās produkcijas ražošanas izmaksas	2837713	3263337	425624	15%	2639298	-624039	-19%	3052805	413507	16%
3	t.sk. Nolietojums	203230	198372	-4858	-2%	171244	-27128	-14%	183096	11852	7%
4	t.sk. Ieguldīto līdzekļu norakstītā daļa		28118	28118	0%	48589	20471	73%	69051	20462	42%
5	Bruto peļņa no apgrozījuma	278408	120820	-157588	-57%	239124	118304	98%	298094	58970	25%
6	Bruto peļņa no apgrozījuma, bez nolietojuma un ieguldīto līdzekļu norakstītās daļas	481638	347310	-134328	-28%	458957	111647	32%	550241	91284	20%
7	Administrācijas izmaksas	290458	328053	37595	13%	221305	-106748	-33%	256690	35385	16%
8	t.sk. Nolietojums	5004	6297	1293	26%	5248	-1049	-17%	4777	-471	-9%
9	Pārējie uzņēmuma saimnieciskās darbības ieņēmumi	43902	46515	2613	6%	22645	-23870	-51%	27371	4726	21%
10	Pārējās uzņēmuma saimnieciskās darbības izmaksas	12555	19136	6581	52%	5306	-13830	-72%	12636	7330	138%
11	Peļņa pirms procentu maksājumiem, nodokļiem un nolietojuma (EBITDA)	227531	52933	-174598	-77%	260239	207306	392%	313063	52824	20%
12	Finansējuma norakstījumi Pārējos ieņēmumos PZA (no piezīmes)	14110	14110	0	0%	14109	-1	0%	12619	-1490	-11%
13	Koriģēta EBITDA	213421	38823	-174598	-82%	246130	207307	534%	300444	54314	22%
14	Pamatlīdzekļu nolietojums KOPĀ	208234	232787	24553	12%	225081	-7706	-3%	256924	31843	14%
15	EBITDA rentabilitāte	6,85%	1,15%	-5,70%	-83%	8,55%	7%	645%	8,97%	0	5%
16	Peļņa pirms procentu maksājumiem un nodokļiem (EBIT)	19297	-179854	-199151	-1032%	35158	215012	-120%	56139	20981	60%
17	Pārējie procentu ieņēmumi un tamlīdzīgi ieņēmumi	2	22	20	1000%	39	17	77%	0	-39	0%
18	Procentu maksājumi un tamlīdzīgas izmaksas	11957	11741	-216	-2%	9903	-1838	-16%	6725	-3178	-32%
19	Peļņa pirms UIN (EBT)	7342	-191573	-27099	-2709%	25294	216867	-113%	49414	24120	95%
20	Peļņa pirms ārkārtas posteņiem un nodokļiem	7342	-191573	-198915	-2709%	25294	216867	-113%	49414	24120	95%
21	Uzņēmuma ienākuma nodoklis	2184	1339	-845	-39%	1672	333	25%	1816	144	9%
22	Pārskata gada peļņa pēc nodokļiem	5158	-192912	-198070	-3840%	23622	216534	-112%	47598	23976	101%

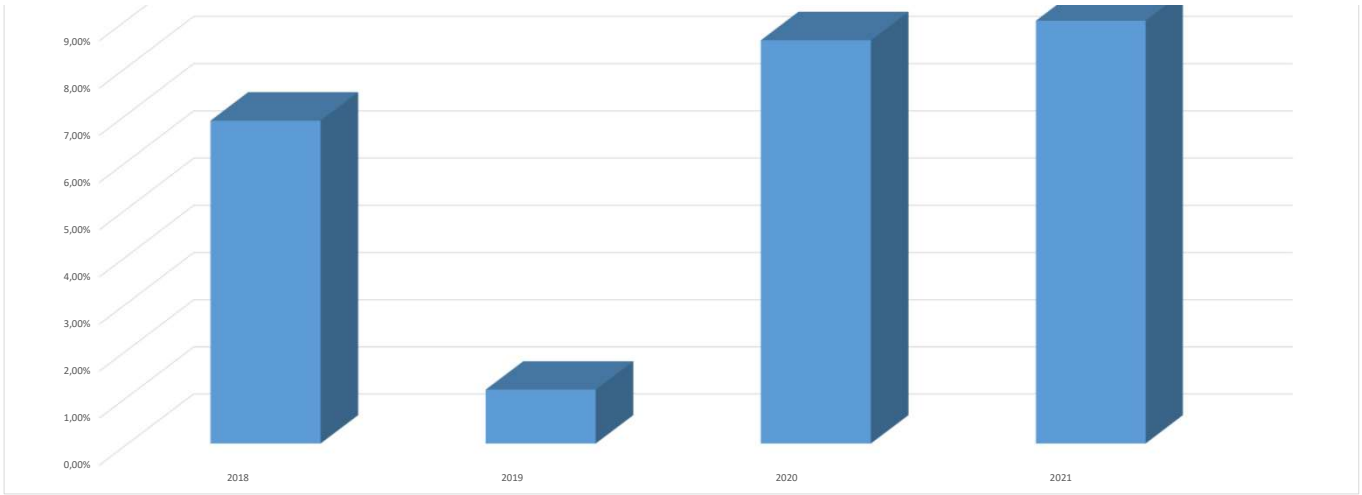
SIA "Kuldīgas komunālie pakalpojumi" peļņas vai zaudējumu aprēķins EUR



SIA "Kuldīgas komunālie pakalpojumi" peļņas vai zaudējumu aprēķina finanšu rādītāji EUR



SIA "Kuldīgas komunālie pakalpojumi" EBITDA rentabilitāte %



SIA "Kuldīgas komunālie pakalpojumi" bilancu rādītāju analīze EUR

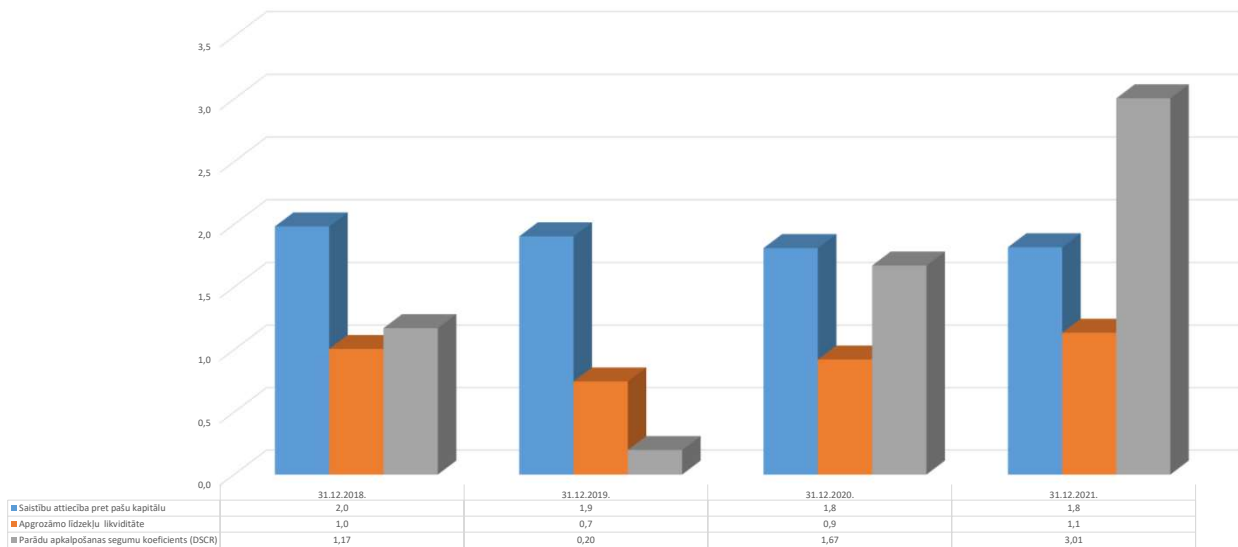
N.p.k.		31.12.2018.	31.12.2019.	Saldzinājuma ar iepriekšējo gadu +/- EUR	Saldzinājuma ar iepriekšējo gadu %	31.12.2020.	Saldzinājuma ar iepriekšējo gadu +/- EUR	Saldzinājuma ar iepriekšējo gadu %	31.12.2021.	Saldzinājuma ar iepriekšējo gadu +/- EUR	Saldzinājuma ar iepriekšējo gadu %
1	Koncesijas, patenti, licences, preču zīmes un tamlīdzīgas tiesības	9150	7130	-2020	-22%	4614	-2516	-35%	2098	-2516	-55%
2	Zemes gabali, ēkas un būves un ilggadīgie stādījumi	467447	857682	390235	83%	806497	-51185	-6%	755312	-51185	-6%
3	Pārējie pamatlīdzekļi un inventārs	355118	330543	-24575	-7%	244324	-86219	-26%	151572	-92752	-38%
4	Pamatlīdzekļu izveidošana un nepabeigtas celtniecība	4212	17738	13526	321%	34663	16925	95%	23268	-11395	-33%
5	Ilgtermiņa ieguldījumi nomātos pamatlīdzekļos	428537	441549	13012	3%	376397	-65152	-15%	286392	-9005	-24%
6	Avansa maksājumi par pamatlīdzekļiem	0	0	0	0%	0	0	0%	9371	9371	0%
7	Kopā pamatlīdzekļi	1258314	1647512	392198	31%	1461881	-185631	-11%	1225915	-23566	-16%
8	Kopā ilgtermiņa ieguldījumi	1264464	1654642	390178	31%	1466495	-188147	-11%	1228013	-238482	-16%
9	Krājumi: Izejvielas, pamatmateriāli un palīgmateriāli	23679	27864	4185	18%	33242	5378	19%	40258	7016	21%
10	Pircēju un pasūtītāju parādi	724557	704473	-20084	-3%	688970	-15503	-2%	616855	-72115	-10%
11	Citi debitori	900	0	-900	-100%	17533	17533	0%	1990	-15543	-89%
12	Nākamo periodu izmaksas	31487	72010	40523	129%	75552	3542	5%	69184	-6368	-8%
13	Uzkrātie ieņēmumi	0	0	0	0%	0	0	0%	45033	45033	0%
14	Kopā debitori	756944	776483	19539	3%	782055	5572	1%	733062	-48993	-6%
15	Nauda	229782	140602	-89180	-39%	300350	159748	114%	720700	420350	140%
16	Kopā apgrozāmie līdzekļi	1010405	944949	-65456	-6%	1115647	170698	18%	1494020	378373	34%
17	Aktivus kopā	2274869	2599591	324722	14%	2582142	-17449	-1%	2722033	139891	5%
18	Akciju vai daļu kapitāls (pamatkapitāls)	712730	1068230	355500	50%	1068230	0	0%	1068230	0	0%
19	Iepriekšējo gadu nesadalītā peļņa;	44621	49779	5158	12%	-173149	-222928	-448%	-149527	-23622	-14%
20	Pārskata gada nesadalītā peļņa.	5158	-222928	-228086	-4422%	23622	246550	-111%	47598	23976	101%
21	Nesadalītā peļņa kopā	49779	-173149	-222928	-448%	-149527	23622	-14%	-101929	47598	-32%
22	Kopā pašu kapitāls	762509	895081	132572	17%	918703	23622	3%	966301	47598	5%
23	Aizņēmumi no kredītiestādēm	164423	130992	-33431	-20%	112502	-18490	-14%	14368	-98134	-87%
24	Citi aizņēmumi	142922	127636	-15286	-11%	73053	-54583	-43%	37322	-35731	-49%
25	Nākamo periodu ieņēmumi	54911	40447	-14464	-26%	27470	-12977	-32%	14496	-12974	-47%
26	Nākamo periodu ieņēmumi (māju uzkrājumi)	145318	137554	-7764	-5%	238510	100956	73%	373028	134518	56%
27	Kopā ilgtermiņa kreditori	507574	436629	-70945	-14%	451535	14906	3%	439214	-12321	-3%
28	Aizņēmumi no kredītiestādēm	85342	66116	-19226	-23%	29818	-36298	-55%	91609	61791	207%
29	Citi aizņēmumi	83303	63603	-19700	-24%	54583	-9020	-14%	35731	-18852	-35%
30	Parādi piegādātājiem un darbuizpildītājiem	102854	207740	104886	102%	102305	-105435	-51%	166893	64588	63%
31	Nodoķļi un valsts sociālās apdrošināšanas obligātās iemaksas	51626	90108	38482	75%	83036	-7072	-8%	89780	6744	8%
32	Pārējie kreditori	61258	77863	16605	27%	69162	-8701	-11%	76764	7602	11%
33	Nākamo periodu ieņēmumi	14250	14109	-141	-1%	12620	-1489	-11%	12619	-1	0%
34	Nākamo periodu ieņēmumi (māju uzkrājumi)	509847	642740	132893	26%	775541	132801	21%	727073	-48468	-6%
35	Uzkrātās saistības	96306	105602	9296	10%	84839	-20763	-20%	116049	31210	37%
36	Kopā īstermiņa kreditori	1004786	1267881	263095	26%	1211904	-55977	-4%	1316518	104614	9%
37	Kopā kreditori	1512360	1704510	192150	13%	1663439	-41071	-2%	1755732	92293	6%
38	Passivs kopā	2274869	2599591	324722	14%	2582142	-17449	-1%	2722033	139891	5%

N.p.k.	Papildino rādītāju aprēķiniem	31.12.2018.	31.12.2019.	Saldzinājuma ar iepriekšējo gadu +/- EUR	Saldzinājuma ar iepriekšējo gadu %	31.12.2020.	Saldzinājuma ar iepriekšējo gadu +/- EUR	Saldzinājuma ar iepriekšējo gadu %	31.12.2021.	Saldzinājuma ar iepriekšējo gadu +/- EUR	Saldzinājuma ar iepriekšējo gadu %
39	Samaksātā kredītu un līzingu summa	170172	186135	15963	9%	137350	-48785	-26%	93251	-44099	-32%
40	Samksātie procenti	11957	11741	-216	-2%	9903	-1838	-16%	6725	-3178	-32%
41	Finansējuma norakstījumi Pārējos ieņēmumos PZA (no piezīmes)	14110	14110	0	0%	14109	-1	0%	12619	-1490	-11%

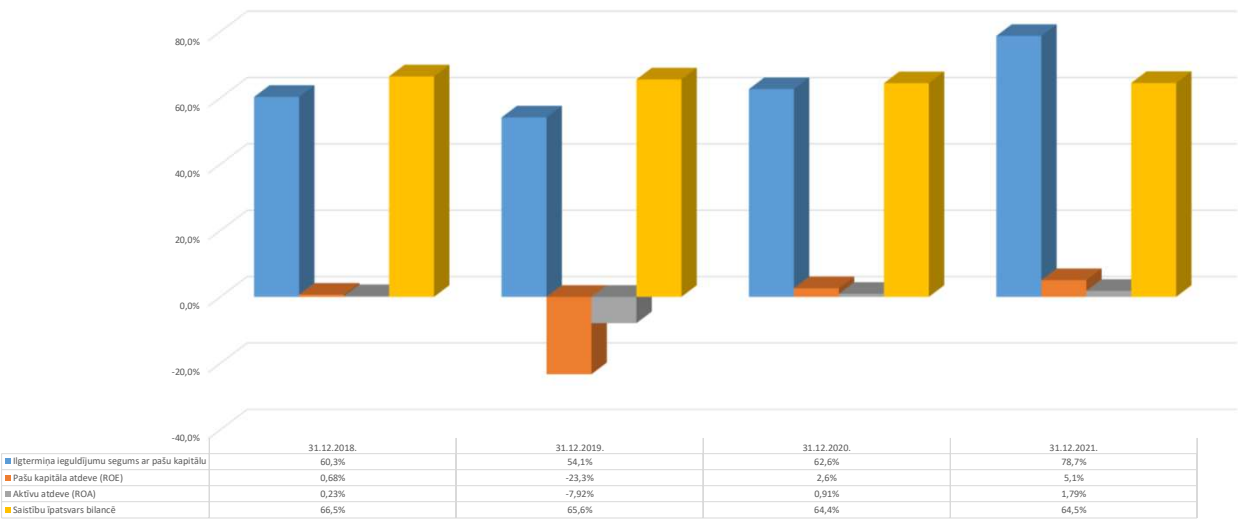
SIA "Kuldīgas komunālie pakalpojumi" bilancu finanšu rādītāju analīze

N.p.k.		31.12.2018.	31.12.2019.	Saldzinājuma ar iepriekšējo gadu +/- EUR	Saldzinājuma ar iepriekšējo gadu %	31.12.2020.	Saldzinājuma ar iepriekšējo gadu +/- EUR	Saldzinājuma ar iepriekšējo gadu %	31.12.2021.	Saldzinājuma ar iepriekšējo gadu +/- EUR	Saldzinājuma ar iepriekšējo gadu %
42	Saistību attiecība pret pašu kapitālu	2,0	1,9	-0,08	-4%	1,8	-0,09	-5%	1,8	0,01	0%
43	Apgrozāmo līdzekļu likviditāte	1,0	0,7	-0,26	-26%	0,9	0,18	24%	1,1	0,21	23%
44	Parādu apkalpošanas segumu koeficients (DSCR)	1,17	0,20	-0,98	-83%	1,67	1,48	752%	3,01	1,33	80%
45	Ilgtermiņa ieguldījumu segums ar pašu kapitālu	60,3%	54,1%	-6,2%	-10%	62,6%	8,6%	16%	78,7%	0,16	26%
46	Pašu kapitāla atdeve (ROE)	0,68%	-23,3%	-24,0%	-3529%	2,6%	25,9%	-111%	5,1%	0,02	94%
47	Aktīvu atdeve (ROA)	0,23%	-7,92%	-8,1%	-3548%	0,91%	8,8%	-112%	1,79%	0,01	97%
48	Saistību īpatsvars bilancē	66,5%	65,6%	-0,9%	-1%	64,4%	-1,1%	-2%	64,5%	0,00	0%

SIA "Kuldīgas komunālie pakalpojumi" bilanču finanšu rādītāju analīze



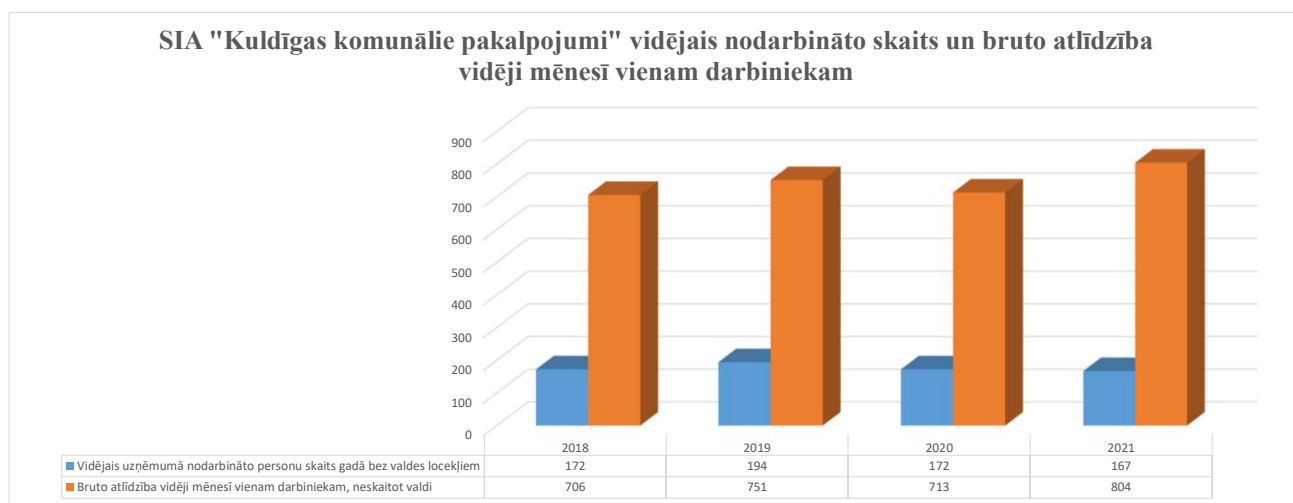
SIA "Kuldīgas komunālie pakalpojumi" bilanču finanšu rādītāju analīze



SIA "Kuldīgas komunālie pakalpojumi" vidējais nodarbināto skaits un bruto atlīdzība vidēji mēnesī vienam darbiniekam

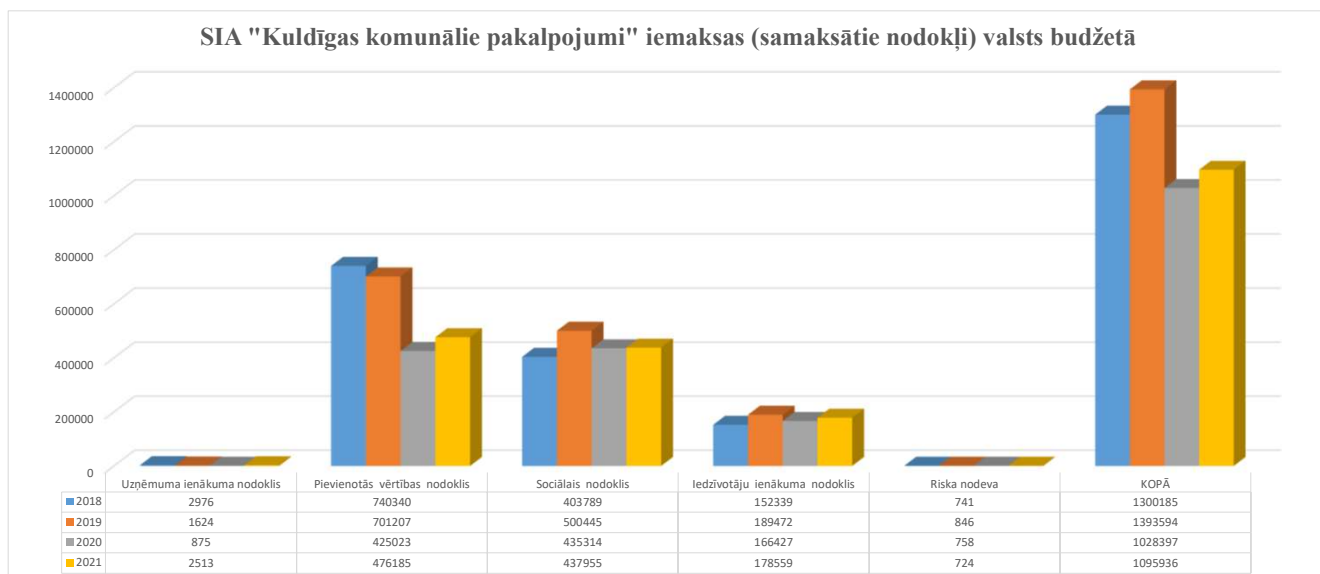
N.p. k.		2018	2019	Salīdzinājuma ar iepriekšējo gadu EUR	Salīdzinājuma ar iepriekšējo gadu %	2020	Salīdzinājuma ar iepriekšējo gadu EUR	Salīdzinājuma ar iepriekšējo gadu %	2021	Salīdzinājuma ar iepriekšējo gadu EUR	Salīdzinājuma ar iepriekšējo gadu %
1	Vidējais uzņēmumā nodarbināto personu skaits gadā	174	196	22	13%	173	-23	-12%	167	-6	-3%
2	Valdes locekļu skaits	2	2	0	0%	1	-1	-50%	1	0	0%
3	Vidējais uzņēmumā nodarbināto personu skaits gadā bez valdes locekļiem	172	194	22	13%	172	-22	-11%	167	-5	-3%
4	Personāla izmaksas sniegtajiem pakalpojumiem	1268138	1522787	254649	20%	1320134	-202653	-13%	1428194	108060	8%
5	Personāla izmaksas administrācijai	216385	261521	45136	21%	177103	-84418	-32%	213884	36781	21%
6	Atlīdzība uzņēmuma valdei	28300	35604	7304	26%	25560	-10044	-28%	30275	4715	18%
7	Personāla izmaksas KOPĀ bez atlīdzības valdei	1456223	1748704	292481	20%	1471677	-277027	-16%	1611803	140126	10%
8	Bruto atlīdzība vidēji mēnesī vienam darbiniekam, neskaitot valdi	706	751	46	6%	713	-38	-5%	804	91	13%

SIA "Kuldīgas komunālie pakalpojumi" vidējais nodarbināto skaits un bruto atlīdzība vidēji mēnesī vienam darbiniekam



SIA "Kuldīgas komunālie pakalpojumi" iemaksas (samaksātie nodokļi) valsts budžetā

N.p. k.		2018	2019	Salīdzinājuma ar iepriekšējo gadu EUR	Salīdzinājuma ar iepriekšējo gadu %	2020	Salīdzinājuma ar iepriekšējo gadu EUR	Salīdzinājuma ar iepriekšējo gadu %	2021	Salīdzinājuma ar iepriekšējo gadu EUR	Salīdzinājuma ar iepriekšējo gadu %	% no kopējiem nodokļiem 2021.gadā
1	Uzņēmuma ienākuma nodoklis	2976	1624	-1352	-45%	875	-749	-46%	2513	1638	187%	0,2%
2	Pievienotās vērtības nodoklis	740340	701207	-39133	-5%	425023	-276184	-39%	476185	51162	12%	43,5%
3	Sociālais nodoklis	403789	500445	96656	24%	435314	-65131	-13%	437955	2641	1%	40,0%
4	Iedzīvotāju ienākuma nodoklis	152339	189472	37133	24%	166427	-23045	-12%	178559	12132	7%	16,3%
5	Riska nodeva	741	846	105	14%	758	-88	-10%	724	-34	-4%	0,1%
	KOPĀ	1300185	1393594	93409	7%	1028397	-365197	-26%	1095936	67539	7%	100,0%



SIA "Kuldīgas komunālie pakalpojumi" iemaksas (samaksātie nodokļi) Kuldīgas novada pašvaldības budžetā

N.p. k.		2019	2020	Salīdzinājuma ar iepriekšējo gadu EUR	Salīdzinājuma ar iepriekšējo gadu %	2021	Salīdzinājuma ar iepriekšējo gadu EUR	Salīdzinājuma ar iepriekšējo gadu %	% no kopējiem nodokļiem 2021.gadā
1	Nomas maksas	21584	24104	2521	12%	23191	-913	-4%	69%
2	Atļaujas par ielu tirdzniecības vietām un tirdzniecību gada tirgos	24853	3362	-21491	-86%	5685	2323	69%	17%
3	Nekustamā īpašuma nodoklis	3721	5035	1314	35%	4961	-74	-1%	15%
4	KOPĀ	50157	32501	-17656	-35%	33837	1336	4%	100%

SIA "Kuldīgas komunālie pakalpojumi" iemaksas (samaksātie nodokļi) Kuldīgas novada pašvaldības budžetā

