



**SIA "Kuldīgas komunālie pakalpojumi" finanšu  
darbības efektivitātes un vidējā termiņa darbības  
stratēģijā noteikto finanšu un nefinanšu mērķu  
izpildes pārskats par 2020.gadu**

Pilsētas laukums 2, Kuldīga, Kuldīgas novads,

LV56103000221

t.: 63321963, e-pasts: kkp@kuldiga.lv, www.kkp.lv

## SATURS

|   |    |
|---|----|
| Vidēja termiņa darbības stratēģijas nefinanšu mērķu izpilde                   | 3  |
| Vidēja termiņa darbības stratēģijas finanšu mērķu un finanšu rādītāju izpilde | 10 |
| Aktīvu vērtība  | 11 |
| Pašu kapitāls   | 12 |
| Neto apgrozījums pa struktūrvienībām  | 13 |
| No pašvaldības saņemtais finansējums pašvaldības funkciju nodrošināšanai      | 14 |
| Peļņas vai zaudējumu aprēķina finanšu rādītāju un analīze                     | 15 |
| Bilances finanšu rādītāju un analīze  | 17 |
| Nodarbināto skaits un atlīdzība   | 19 |
| Iemaksas valsts budžetā   | 20 |
| Iemaksas pašvaldības budžetā  | 21 |

SIA "Kuldīgas komunālie pakalpojumi" vidējā termiņa stratēģijā noteikto nefinanšu mērķu plāns un izpilde 2020.gadā

| Plāns  |                                       |   |  |                      |                         |   |             |                  |  |
|--------|---------------------------------------|---|--|----------------------|-------------------------|---|-------------|------------------|--|
| N.p.k. | Struktūrvienība                       | Uzdevums  | Veicamie pasākumi  | Ssniedzamie rādītāji | Izpildes termiņš (gads) | Nepieciešamais finansējums un iespējamie finanšu avoti                                      | Atbildīgais | Rādītāju izpilde |  |
| 1      | Zaļumsaimniecības daļa                | Kuldīgas kapsētu digitalizācija.  | Nav  | Nav                  | 2020                    | 0   | Dz.Strazda  | 0%               |  |
| 2      | Zaļumsaimniecības daļa                | Kapsētu ceļu segumu uzlabošana.   | Grants uzvešana, izlīdzināšana, blietēšana   | Izpildīts            | 2020                    | 5948  | Dz.Strazda  | 100%             |  |
| 3      | Zaļumsaimniecības daļa                | Meža kapos jaunas teritorijas apgūšana.   | Celmu izraušana, aizvešana ,grunts izlīdzināšana,žoga aplikšana  | Izpildīts            | 2020                    | 4710  | Dz.Strazda  | 100%             |  |
| 4      | Zaļumsaimniecības daļa                | Darba apstākļu uzlabošana strādājošajiem.   | Darba apgērbu iegāde, noliktavu durvju remonts   | Izpildīts            | 2020                    | 2920  | Dz.Strazda  | 100%             |  |
| 5      | Ielu un laukumu apsaimniekošanas daļa | Uzcelt nojumi pretslīdes (smilts/sāls) maisījuma uzglabāšanai ziemas periodā.   | Rasts cits - relatīvi atbilstošāks risinājums.   | Nav                  | 2020                    | Nav rasta iespēja par esošajām finansēm uzbūvēt jaunu nojumi.                               | G.Ozols     | 100%             |  |
| 6      | Ielu un laukumu apsaimniekošanas daļa | Atjaunot telpu Pētera ielā 10 valsts karogu uzglabāšanai.   | Telpa ir sakārtota un pieņemama karogu uzglabāšanai.   | Izpildīts            | 2020                    | 300,98  | G.Ozols     | 100%             |  |
| 7      | Ielu un laukumu apsaimniekošanas daļa | Noturēt un palielināt esošo ārējo pakalpojumu – kopjamo teritoriju – apjomu.  | Apjoms nedraudz samazinājies uz 31.12.2020., kas izskaidrojams ar Kuldīgas ielu rekonstrukciju un kuru laiku ārējiem pakalpojumiem tiek pārtraukta pakalpojumu sniegšana. Perspektīvā tiks veikta pakalpojuma popularizēšana.  | Izplidē              | 2020                    | Kuldīgas novada pašvaldības deleģētie līdzekļi saskaņā ar apstiprināto cenrādi par vienību. | G.Ozols     |                  |  |
| 8      | Ielu un laukumu apsaimniekošanas daļa | Pilsētā palielināt atkritumu urnu skaitu un atjaunot esošās.  | Apsekojot - urnām, kur bija nepieciešami remontdarbi tie ir veikti. Papildus urnas ir izvietotas rekonstruētājās ielās. Arī šogad turpināsim uzraudzīt to stāvokli un nepieciešamības gadījumā veiksīm remontdarbus un/vai nomaiņu.  | Izpildīts            | 2020                    | Kuldīgas novada pašvaldības deleģētie līdzekļi saskaņā ar apstiprināto cenrādi par vienību. | G.Ozols     | 100%             |  |
| 9      | Ielu un laukumu apsaimniekošanas daļa | Dabas takās izvietot zīmes "Ko atnesi, to aiznes", tā izglītojot sabiedrību savākt aiz sevis atkritumus.  | Zīmes izvietotas, urnu vairs nav. Cilvēki ir saprotoši un novērtē, ka arī pilsētvides dabas takā nav pieņemams atstāt atkritumus.  | Izpildīts            | 2020                    | Daļa no nepieciešamā finansējuma - tika izmantoti esošie resursi.                           | G.Ozols     | 100%             |  |
| 10     | Ielu un laukumu apsaimniekošanas daļa | Veikt pilsētas ielu digitalizāciju, izmantojot organizācijas SUNGIS piedāvāto ģeogrāfiskās informācijas sistēmas risinājumu efektīvai ģeotelpisko datu pārvaldībai. | GISā tiek veikti ieraksti par ielu apsekojumiem un veiktajiem remontdarbiem. Esošo cilvēkresursu ietvaros dikitalizācijas noris mēreni.  | Procesā              | 2020                    | Izmantojam esošos resursus.   | G.Ozols     | 75%              |  |
| 11     | Ielu un laukumu apsaimniekošanas daļa | Izskatīt jautājumus par ceļa zīmju izvietojumu un atbilstību ceļu satiksmes noteikumiem un valsts standartiem.  | Ceļa zīmju uzstādīšana vai noņemšana attiecas uz to izvietojuma atbilstību normatīvajiem aktiem ceļu satiksmes drošības jomā. Ceļa zīmes tiek izgatavotas un uzstādītas atbilstoši Latvijas valsts standartiem.  | Izpildīts            | 2020                    | Kuldīgas novada pašvaldības deleģētie līdzekļi saskaņā ar apstiprināto cenrādi par vienību. | G.Ozols     | 100%             |  |
| 12     | Ielu un laukumu apsaimniekošanas daļa | Sniegt priekšlikumus drošai transporta un gājēju kustībai. Dalība Kuldīgas novada Domes Transporta komisijā.  | Aktīva dalība tiek ņemta Kuldīgas novada domes Transporta komisijas sēdēs, kurās tiek risināti aktuālie jautājumi par satiksmes organizāciju. Tiek saņemti arī no iedzīvotājiem dažādi ierosinājumi - tos izvērtējot tiek pieņemti attiecīgi lēmumi tālākai rīcībai, saskaņojot ar Latvijas valsts ceļiem. | Izpildīts            | 2020                    | Kuldīgas novada pašvaldības deleģētie līdzekļi saskaņā ar apstiprināto cenrādi par vienību. | G.Ozols     | 100%             |  |
| 13     | Ielu un laukumu apsaimniekošanas daļa | Sniegt priekšlikumus par ielu posmiem, prioritātēm un iespējamajiem no jauna izbūvējamiem ceļiem un to projektēšanas darbiem, saskaņojot dažādus projektus.         | Infrastruktūras uzlabošana Kuldīgas pilsētā. Piedaloties izsludinātajos iepirkumos uz grants un nesaistītu minerālmateriālu ceļiem (uzturēšanas, remontdarbi) un nelieliem objektiem, lai transportam un darbiniekiem nebūtu dīkstāve, tādā veidā samazinot izmaksas un izmantojot rīcībā esošos resursus. | Procesā              | 2020                    | Kuldīgas novada pašvaldības deleģētie līdzekļi saskaņā ar apstiprināto cenrādi par vienību. | G.Ozols     | 75%              |  |

| N.p.k. | Struktūrvienība                       | Uzdevums   | Veicamie pasākumi  | Ssniedzamie rādītāji   | Izpildes termiņš (gads) | Nepieciešamais finansējums un iespējamie finanšu avoti                                      | Atbildīgais | Rādītāju izpilde |
|--------|---------------------------------------|--|--|--|-------------------------|---|-------------|------------------|
| 14     | Ielu un laukumu apsaimniekošanas daļa | Nodrošināt pašvaldības piešķirto naudas līdzekļu mērķdotācijas pilsētas ielām un pašvaldības budžetā šim mērķim paredzēto līdzekļu izlietojuma plānošanu un izmantošanu.                   | Darbu izpilde pēc sagatavotā budžeta plāna, ņemot vērā faktiskos meteoroloģiskos apstākļus: vasarā - pretputes materiāla izlietojums; ziemā - tiek izvests sniegš/ ledus no pilsētas atjaunojot satiksmes drošību, kā arī gājēju drošu pārvietošanos nodrošinot ar pretslīdes materiālu apstrādājot ielas - sāls/ sāls-smilts maisījumu.   | Izpildīts  | 2020                    | Kuldīgas novada pašvaldības deleģētie līdzekļi saskaņā ar apstiprināto cenrādi par vienību. | G.Ozols     | 100%             |
| 15     | Ielu un laukumu apsaimniekošanas daļa | Izskatīt fizisko un juridisko personu iesniegumus, kas saistīti ar transporta kustības organizāciju, ielu un laukumu tehnisko stāvokli un vēlamajiem uzturēšanas un remonta darbiem.       | Izskatīt Kuldīgas novada pašvaldībā saņemtos jautājumus par satiksmes organizāciju ir veikti nepieciešamie remontdarbi, ceļa zīmju atjaunošana, jauna ceļa zīmju izvietošana, lai paaugstinātu satiksmes drošību. Ceļa zīmes pilsētā tiek papildinātas tādā apmērā, lai tās kvalitatīvi pildītu savas funkcijas, pēc lietderības.  | Izpildīts  | 2020                    | Kuldīgas novada pašvaldības deleģētie līdzekļi saskaņā ar apstiprināto cenrādi par vienību. | G.Ozols     | 100%             |
| 16     | Īpašumu apsaimniekošanas daļa         | Noturēt un palielināt tirgus daļu. Palielināt pārvaldīšanā un apsaimniekošanā esošo rentablu māju skaitu, motivējot Pārvaldīšanas līgumu slēgšanu ar SIA "Kuldīgas komunālie pakalpojumi". | Slēgt nerentablas pašvaldības ēkas, mazo daudzdzīvokļu māju ēku apsaimniekošanu nodot īpašnieku apsaimniekošanā  | Slēgtas 4 nerentablas apsaimniekojamās mājas: Liepziedi, Serdolas, Norvilas, Saulstari. Citam apsaimniekotājam nodotas 6 nerentablas mājas | 2020                    | No māju uzkrājuma   | I.Bērziņa   | 100%             |
| 17     | Īpašumu apsaimniekošanas daļa         | Daudzdzīvokļu dzīvojamās mājas būvniecība Vakara ielā 6, Kuldīgā.  | Projektēšanas darbi  | Pirmspabeigšanas stadijā Projekts. Varu iedot detalizētu atskaiti  | 2020                    | KKP līdzekļi  | I.Bērziņa   | 80%              |
| 18     | Īpašumu apsaimniekošanas daļa         | Mājokļu politikas izstrādāšana Kuldīgas novada pašvaldības dzīvokļiem.   | Mājokļu politika izstrādāta, piedāvāti dažādi varianti. Projekts tālākai virzīšanai ir kopdarbam iesniegts Kuldīgas novada pašvaldības NĪN   | Sadarbība ar NĪN   | 2020                    | īres fonds  | I.Bērziņa   | 50%              |
| 19     | Īpašumu apsaimniekošanas daļa         | Liepājas – Aizputes ielas krustojumā skvērā attīstīt ziedu tirdzniecību.   | Ir piedāvāta tirgotājiem iespēja tirgoties skvērā. Atsaucība "0", jo ir būtiski argumenti- piedāvātā skvērā nav pietiekami veiksmīga, jo ir aktīva transporta kustība, nevar novietot mašīnu preces izkraušanai. Ūdens ņemšanas vieta ir tirgū pāri ceļam ar aktīvu transporta kurtību tieši rīta stundās. Izvērtēta situācija, tā atzīta par noraidāmu. Uzlikta zīme ar atļauju apstāties pie tirgus paviljona 30 min preču izkraušanai no plkst. 6.00-6.30 | Pabeigts-rasts labāks risinājums   | 2020                    |   | I.Bērziņa   | 100%             |
| 20     | Īpašumu apsaimniekošanas daļa         | Kuldīgas Pārtikas preču tirgus paviljona, Aizputes ielā 2a, griestu siltināšana.   | Nosiltināt paviljona griestus  | Ir nosiltināts ar putām  | 2020                    |   | I.Bērziņa   | 100%             |

| N.p. k. | Struktūrvienība               | Uzdevums   | Veicamie pasākumi  | Ssniedzamie rādītāji   | Izpildes termiņš (gads) | Nepieciešamais finansējums un iespējamie finanšu avoti   | Atbildīgais | Rādītāju izpilde  |
|---------|-------------------------------|--|--|--|-------------------------|--|-------------|---|
| 21      | Īpašumu apsaimniekošanas daļa | Projektēšanas nodajas attīstība.   | Pakalpojumu tarifa izskatīšana, darbinieku rentabilitāte   | Pamatojoties uz izmaiņām uzņēmuma struktūrā, aprīlī tika apvienotas ĪAD un BRD nodajas, tādējādi nodrošinot ēku apsaimniekošanas pilnu kompleksu. Ir ietaupītas izmaksas, taču nepieciešams uzlabot pašu sistēmu, kā tā darbojas | 2020                    |  | I.Bērziņa   | 75%   |
| 22      | Īpašumu apsaimniekošanas daļa | Palielināt energoefektivitāti uzņēmuma apsaimniekotajās dzīvojamajās mājās.  | <b>Vakara iela 1</b> , notiek tehniskā projekta izstrāde ēkas Energoefektivitātes paaugstināšanas pasākumam ar mērķi pieteikties Grantam ar līdzfinansējumu līdz 50 % no attiecināmām izmaksām. Projekts tik realizēts pēc finansējuma piešķiršanas nākamajā plānošanas periodā. Šobrīd notiek darbu apjoma precizēšana ar dzīvokļu īpašniekiem.Vienoties ar dzīvokļu īpašniekiem par darāmo darbu apjomu, saņemt akceptu projekta tālākai virzībai, paaugstināt apsaimniekošanas maksu uzkrājuma veidošanai renovācijas darbiem . | Projektēšana procesā   | 2020                    | Plānotās izmaksas kopā 370000,00 EUR.Finansējums paredzēts no mājas uzkrājuma, pārējie finanšu līdzekļi no bankas un atbalsts Granta veidā (Eiropas līdzfinansējums) | I.Bērziņa   | 30%   |
| 23      | Īpašumu apsaimniekošanas daļa | Dzīvojamo māju sakārtošana vecpilsētas teritorijā – vēsturiskās apbūves zonā esošo daudzdzīvokļu māju renovācija (jumti un fasādes). | 1. <b>Baznīcas iela 7</b> - sētas durvju atjaunošana, 2. <b>1905. gada iela 17</b> - jumta nomaiņa 3. <b>Liepājas iela 1</b> -izstrādāts tehniskais projekts un noslēgts līgums ar būvnieku par jumta remontu un koka balkona maiņu, 4. <b>Kalna iela 20</b> - notiek tehniskā projekta saskaņošanas process Būvvaldē , 5- <b>Smilšu 1</b> - siltummezgla ierīkošana, 6 - <b>Tirgus iela 1</b> - jumta siju maiņa, 7- <b>Baznīcas iela 3</b> - stāpstāvu pārsegumu nomaiņa pēc ugunsgrāka  | 1. - pabeigts , 2- pabeigts 3. - procesā, 4- procesā, 5- procesā, 6- pabeigts, 7- pabeigts   | 2020                    |  | I.Bērziņa   | 1-100 %, 2-100 %, 3-40 %, 4- 20 %, 5-95 %, 6 - 100 %, 7 - 100 % |
| 24      | Īpašumu apsaimniekošanas daļa | Sadarbojoties ar pašvaldību, veikt daudzdzīvokļu dzīvojamo masīvu pagalmu kompleksu labiekārtošanu Kuldīgā.                          | 1. <b>Smilšu iela 25</b> - žoga nomaiņa-saskaņota tehniskā dokumentācija būvvaldē, 2. <b>Gaismas 11</b> - pagalma labiekārtošana-notiek darbi, 3. <b>Gaismas 7</b> - pagalma labiekārtošana-saskaņota iecere ar iedzīvotājiem. 4. <b>Alunāna 4</b> - pagalma labiekārtošana 5. <b>Baznīcas 22</b> - notiek projektēšanas process,bet nevar vienoties par risinājumu ar Būvvaldi. 6. <b>Dzintaru 10</b> - tehniskā projekta dokumentācija iesniegta būvvaldē saskaņošanai .   | 1. - procesā. 2. procesā, 3.- procesā, 4.- procesā, 5.- procesā, 6. - procesā.   | 2020                    | Mājas uzkrājums, domes līdzfinansējums   | I.Bērziņa   | 1. -40 %, 2. - 95 %, 3.-15% 4. - 90 %, 5-15% , 6 - 20 %         |
| 25      | Īpašumu apsaimniekošanas daļa | Novērst pastiprināta mitruma un ūdens uzkrāšanos daudzdzīvokļu māju piegulošajās teritorijās.  | iesniegts projekta pieteikums pils ielā 6 mitruma novadei no ēkas  | uzsākts  | 2020                    |  | I.Bērziņa   | 10%   |

| N.p.k. | Struktūrvienība               | Uzdevums   | Veicamie pasākumi  | Ssniedzamie rādītāji   | Izpildes termiņš (gads) | Nepieciešamais finansējums un iespējamie finanšu avoti   | Atbildīgais | Rādītāju izpilde |
|--------|-------------------------------|--|--|--|-------------------------|--|-------------|------------------|
| 26     | Īpašumu apsaimniekošanas daļa | Vidi piesārņojošo un degradējošo objektu sakārtošana, kā arī iekšējo un ārējo inženierkomunikāciju izbūve daudzdzīvokļu māju teritorijās.                      | Izstrādātas, sadarbībā ar domi, apliecinājuma kartes vecpilsētas šķūnīšu atjaunošanai. Ir saņemti cenu piedāvājumi no būvniekiem par šķūņu būvniecību, kuri tiek piedāvāti dzīvokļu īpašnieku apspriešanai. Notiek sarunas ar māju iedzīvotājiem par iespēju sakārtot degradēto vidi pagalmos. Notikušas ar Būvvaldi 2 tikšanās-plānošanas pasākuma veicināšanai. Mērķis - panākt vienošanos ar māju dzīvokļu īpašniekiem finanšu līdzekļu novirzīšanai degradētās vides sakārtošanai vai risināt jautājumu par siltummezglu izbūvi. | Ventspils 10 - procesā šķūņu nojaukšana, Policijas iela 4 - tehniskais apsekojums - pabeigts.  | 2020                    | Līdzekļi no mājas uzkrājuma līdz 3500,00 eur par vienu šķūņa uzstādīšanu. Domes līdzekļi projektu izstrādāšanai. Būtu labi, ja projektu virzīšanai varētu piesaistīt finansējumu no pašvaldības, lai iedzīvotāji būtu ieinteresēti sakārtot degradēto vidi. Ar šī brīža māju uzkrājumiem varam nodrošināt ikdienas uzturēšanu. | I.Bērziņa   | 20%              |
| 27     | Īpašumu apsaimniekošanas daļa | Pilnveidot uzskaites un norēķinu sistēmu par sniegtajiem pakalpojumiem, izmantojot tehnoloģiju attīstību un interneta resursu pieejamību un sniegtās iespējas. | Saistībā ar pandēmiju un ar valstī noteikto ārkārtas situāciju, nācās iemācīties strādāt attālināti, izmantojot tehnoloģijas. Sapulces netika rīkotas, taču, lai darbs neapstātos, esam apguvuši tehnoloģijas sniegtās iespējas  | Nepārtraukts process   | 2020                    |  | I.Bērziņa   | 100%             |
| 28     | Īpašumu apsaimniekošanas daļa | Optimizēt pašvaldības dzīvojamā fonda (īres dzīvokļu) pārvaldību un apsaimniekošanu.   | Ir pacelts tarifs obligāti veicamajām darbībām, pamatojoties uz finanšu aprēķiniem un minimālās algas celšanos valstī  | pabeigts, ieviests 2021. gadā  | 2020                    |  | I.Bērziņa   | 100%             |
| 29     | Īpašumu apsaimniekošanas daļa | Izstrādāt ekonomiski pamatotu Kuldīgas novada pašvaldības nekustamo īpašumu apsaimniekošanas plānu.  | Ir izstrādāti iekšējie dokumenti māju efektīvai apsaimniekošanai, kas balstās uz normatīvajiem aktiem. Ir prezentēti pašvaldībai   | Pārvaldīšanas izcenojums par dzīvojamo māju, netiešajām, obligāti veicamajām darbībām. 2.Dzīv.māju pārvaldīšanas un apsaimniekošanas maksas aprēķināšanas un izlietošanas kārtība. 3.Dz. mājas pārvaldīšanas un apsekošanas darbu tāmes skaidrojums. 4.KKP pakalpojumu izcenojumi māju apsaimniekošanā. 5.Dz.ēkas vizuālās profilaktiskās apsekošanas apskates akts.6. | 2020                    |  | I.Bērziņa   | 100%             |

| N.p. k. | Struktūrvienība  | Uzdevums   | Veicamie pasākumi  | Ssniedzamie rādītāji                      | Izpildes termiņš (gads) | Nepieciešamais finansējums un iespējamie finanšu avoti | Atbildīgais | Rādītāju izpilde |
|---------|--|--|--|---|-------------------------|--|-------------|------------------|
| 30      | Īpašumu apsaimniekošanas daļa                                    | Veicināt dzīvokļu īpašnieku izpratni par kopīpašuma līdzīpašnieku tiesībām un pienākumiem.   | Gatavojot plānotās bilances 2021. gadam, iedzīvotājiem daudz stāstīts par Likuma "Par valsts un pašvaldību dzīvojamo māju privatizāciju" 50. pantā noteikto, ka dzīvokļa īpašnieka pienākums ir piedalīties daudzdzīvokļu mājas kopīgā pārvaldīšanā un apsaimniekošanā, māja jāpārņem, apvienojoties ar citiem mājas īpašniekiem dzīvokļu īpašnieku sabiedrībā, vai slēdzot līgumu par kopīpašuma pārvaldīšanu un apsaimniekošanu, lai māja pati lemj par savu apsaimniekošanu, deleģējot mums darbus kā Pārvaldniekam |   | 2020                    |  | I.Bērziņa   | 80%              |
| 31      | Īpašumu apsaimniekošanas daļa                                    | Popularizēt ēku un to pieguloši teritoriju kvalitatīvu apsaimniekošanu, apgūstot Eiropas Savienības, valsts un pašvaldības pieejamo līdzfinansējumu. | Informācijas nodošana un skaidrošana mājas vecākajiem par iespēju pieteikties projektiem ar līdzfinansējumu. KKP ir pieteikusi līdzfinansējamus projektus. Apstiprināti uz šo brīdi 10 vecpilsētas ēku atjaunošanas projekti, un 3 pagalmu projekti, kuri jāvirza tālāk, iepriekš saskaņošanai ar ēku dzīvokļu īpašniekiem.  | Uzsākts                                   | 2020                    |  | I.Bērziņa   | 10%              |
| 32      | Īpašumu apsaimniekošanas daļa                                    | Kuldīgas autoostā, Adatu ielā 9, nodrošināt pieejamus, kvalitatīvus, drošus un vides prasībām atbilstošus sabiedriskā transporta pakalpojumus.       | Nodrošināta kvalitatīva apkalpošana un tīrība ēkā un tās apkārtnē. Veiktas izmaiņas, saskaņā ar likuma normām naudas uzskaites sistēmā, iegādāts kases aparatāts. Nodrošināta apmeklētājiem aktuālā informācija, saistībā ar Covid-19 izplatības ierobežošanu un iespēja iegādāties aizsargmaskas. Veikts jumta remonts.   | Nepārtraukts process                      | 2020                    |  | I.Bērziņa   | 100%             |
| 33      | Ēku uzturēšanas un remonta sektors (Būvniecības un remonta daļa) | Ventspils ielā 15a, Kuldīgā, telpu pielāgošana galdniecībai, darbinieku ģērbtuvju un tualešu izbūve.   | Ērtas, funkcionālas telpas nepieciešamo darba procesu veikšanai  |   | 2020                    |  | I.Bērziņa   | 100%             |
| 34      | Ēku uzturēšanas un remonta sektors (Būvniecības un remonta daļa) | Galdniecības no telpām Dārzniecības ielā 9, Kuldīgā, pārvietošana uz jaunajām telpām Ventspils ielā 15a.   | Atrodas Ventspils ielā 15A   |   | 2020                    |  | I.Bērziņa   | 100%             |
| 35      | Ēku uzturēšanas un remonta sektors (Būvniecības un remonta daļa) | Celt administratīvo procesu efektivitāti, ieviešot programmu HORIZON vai izstrādājot jaunu programmu.  | Iekšējie norēķini tiek veikti Horizon ražošanas modulī, kas ievērojami atvieglo grāmatveža darbu   |   | 2020                    |  | I.Bērziņa   | 100%             |
| 36      | Ēku uzturēšanas un remonta sektors (Būvniecības un remonta daļa) | Kuldīgas novada svētku un pasākumu tehniskais nodrošinājums.   | Nepiedalāmies. Kuldīgas novada pašvaldība izsludināja konkursu kurā uzvarēja citas uzņēmējsabiedrības  |   | 2020                    |  | I.Bērziņa   | 0%               |
| 37      | Ēku uzturēšanas un remonta sektors (Būvniecības un remonta daļa) | Avārijas brigādes izveide, nodrošinot pakalpojumu un resursu nepārtrauktu piegādi, apsaimniekojamās ēkās Kuldīgas novadā.                            | Izveidota avārijas brigāde. Izstrādāts nolikums avārijas brigādes darbības nolikums  |   | 2020                    |  | I.Bērziņa   | 100%             |
| 38      | Ēku uzturēšanas un remonta sektors (Būvniecības un remonta daļa) | Autoparka, instrumentu un iekārtu remonts, uzturēšana un jaunu tehnisko līdzekļu iegāde, lai darbu veiktu operatīvi un kvalitatīvi.                  | Nodots autoparks uzturēšanai Tehniskajai bāzei. Nolietoto instrumentu vietā pakāpeniski tiek iegādāti jauni.   | Efektīvs autotransporta uzturēšanas veids | 2020                    |  | I.Bērziņa   | 100%             |
| 39      | Ēku uzturēšanas un remonta sektors (Būvniecības un remonta daļa) | Darbinieku kvalifikācijas celšana, atbilstoši tirgus prasībām.   | Kvalifikācija tiek celta, atbilstoši nepieciešamībai   | Nepārtraukts process                      | 2020                    |  | I.Bērziņa   | 100%             |
| 40      | Ēku uzturēšanas un remonta sektors (Būvniecības un remonta daļa) | Kuldīgas novada parku, rotaļu laukumu, dabas taku, peldvietu, atpūtas vietu elementu uzturēšana un remonts.  | Uzturam, pēc pasūtījuma no pašvaldības   |   | 2020                    | Pašvaldības finansējums                                | I.Bērziņa   | 100%             |
| 41      | Tehniskās bāzes un atkritumu apsaimniekošanas daļa               | Būvniecības atkritumu savākšanas laukuma izbūve Dārzniecības ielā 9, Kuldīgā.  | 900 m2 asvaltēts, labiekārtots laukums ar sadalošiem blokiem un žogu. Ir izpildīts 2019, 2020. un 2021.gadā  |   | 2020                    | 46625,72   | K.Poriķis   | 100%             |

| N.p. k. | Struktūrvienība                                    | Uzdevums   | Veicamie pasākumi  | Ssniedzamie rādītāji   | Izpildes termiņš (gads) | Nepieciešamais finansējums un iespējamie finanšu avoti   | Atbildīgais | Rādītāju izpilde  |
|---------|--|--|--|--|-------------------------|--|-------------|---|
| 42      | Tehniskās bāzes un atkritumu apsaimniekošanas daļa | Pašizgājēja automašīnas ar manipulatoru iegāde.  | Ir iegādāta 2019.gadā  |  | 2020                    | 25200  | K.Poriķis   | 100%  |
| 43      | Tehniskās bāzes un atkritumu apsaimniekošanas daļa | Sešu iebūvējamo konteineru laukumu izbūve Kuldīgas pilsētas daudzdzīvokļu dzīvojamo māju masīvos.  | 6 iebūvēto konteineru laukumu izbūve   |  | 2020                    | 6 laukumu izbūve izmaksātu aptuveni 60 000 un nepieciešama mašīna ar speciālu savākšanas iekārtu, kuras aptuvenās iegādes izmaksas ir 200 000 Euro. Nesamērīgi lielas finansiālās izmaksas, kuras būtu jāsedz pārējiem novada iedzīvotājiem. | K.Poriķis   | 0%  |
| 44      | Tehniskās bāzes un atkritumu apsaimniekošanas daļa | Uzlabot esošo infrastruktūru tehniskajā bāzē Dārzniecības ielā 9 – sakārtot/izveidot ofisa telpas speciālistiem.   | 70 m2 platībā izbūvētas un labiekārtotas telpas speciālistiem. Darbi uzsākti 2021.gadā   |  | 2020                    | 20756,98   | K.Poriķis   | 10%   |
| 45      | Tehniskās bāzes un atkritumu apsaimniekošanas daļa | Turpināt izglītēt sabiedrību par pareizu otrreiz pārstrādājamo atkritumu šķirošanu, tādējādi samazinot poligonos noglabājamo atkritumu daudzumu un palielinot atkārtotai izmantošanai šķirotu atkritumu apjomu.                | Sabidrības informēšana tiek veikta, izmantojot www.kkp.lv, Facebook, e-pastu, tālruni, sms apziņošanas sistēmu, rēķinu otrās puses kā reklāmas laukumus, pašvaldības informatīvo izdevumu "Kuldīgas Novada Vēstis", laikrakstu "Kurzemnieks". Kopumā 2020. gadā radītas 23 oriģinālziņas par atkritumu šķirošanas veicināšanu. 2020. gada februārī veikta klientu aptauja par atkritumu šķirošanu. |  | 2020                    |  | K.Poriķis   | 100%  |
| 46      | Tehniskās bāzes un atkritumu apsaimniekošanas daļa | Atkritumu apjomu datu uzskaiti veikt jaunajā programmā ASMILIS, nodrošinot precīzāku uzskaiti, labāku plānošanu, iespējamo kļūdu novēršanu.  | Ir pilnībā pāriets uz jauno programmu.   |  | 2020                    |  | K.Poriķis   | 100%  |
| 47      | Administrācija                                     | Nodrošināt efektīvu komunikāciju ar klientiem  | Dialoga veicināšana.   | Iedzīvotāju iesaiste, ieinteresētība   | 2020                    | Papildu finansējums nav nepieciešams.  | A.Zvingule  | Iedzīvotāji kļūst izglītotāki un informētāki.                             |
| 48      | Administrācija                                     | Klientu informēšana, izmantojot www.kkp.lv, Facebook, e-pastu, tālruni, sms apziņošanas sistēmu, rēķinu otrās puses kā reklāmas laukumus, pašvaldības informatīvo izdevumu "Kuldīgas Novada Vēstis", laikrakstu "Kurzemnieks". | Klientu informēšana veikta, izmantojot visus kanālus, tā panākot lielāku klientu sasniedzamību.  | Iedzīvotāji atzinīgi novērtē informācijas pieejamību. Piemēram, īpaši daudz atzinību tiek saņemts par SMS apziņošanas sistēmu, kas iedzīvotājiem iepriekšējās dienas vakarā atgādina par konteineru izvešanu nākamajā dienā. | 2020                    | Papildu finansējums nav nepieciešams.  | A.Zvingule  | Informatīvie kanāli tiek maksimāli izmantoti, lai sasniegtu iedzīvotājus. |



| N.p. k. | Struktūrvienība | Uzdevums   | Veicamie pasākumi  | Ssniedzamie rādītāji   | Izpildes termiņš (gads) | Nepieciešamais finansējums un iespējamie finanšu avoti | Atbildīgais | Rādītāju izpilde  |
|---------|-----------------|--|--|--|-------------------------|--|-------------|---|
| 49      | Administrācija  | www.manskp.lv izveide.   | Manskp.lv klientu puse ir izstrādāta un palaista darbībā. Ir izveidota iespēja, apskatīt klientam savus rēķinus un to apmaksas statusu, apskatīt līgumus un nodot skaitītāju rādījumus. Vēl ir nepieciešams turpināt attīstīt Manskp.lv sistēmu. Papildināt to ar māju bilanču atrādišanu, pievienot informāciju par izveidētiem atkritumiem un to apjomiem. Iesnieguma forma izveide. Tāpat tiek attīstīta arī Manskp.lv iekšējā sistēma, kas atvieglo darbu kolēģiem | Izveides procesā   | 2020                    | Esošie resursi   | A.Cinis     | 60%   |
| 50      | Administrācija  | Grāmatvedības un uzskaites programmu attīstība un pilnveidošana – HORIZON.   | Grāmatvedības un uzskaites programmai – HORIZON 2020.gadā tika pilnveidots kontu plāns, Ēku uzturēšanas un remonta sektoram veikto darbu uzskaitē sāka izmantot Noliktavas un Ražošanas uzskaites moduļus.   | Pilnveidošanas procesā   | 2020                    | Esošie resursi   | L.Lorberga  | 65%   |
| 51      | Administrācija  | Izglītojošu kampaņu par pareizu otrreiz pārstrādājamo atkritumu šķirošanu organizēšana dažādām mērķauditorijām.          | Informācijas publicēšana www.kkp.lv, Facebook, Kuldīgas Novada Vēstis, Kurzemniekā   | Kopumā 2020. gadā radītas 23 oriģinālziņas par atkritumu šķirošanas veicināšanu. 2020. gada februārī veikta klientu aptauja par atkritumu šķirošanu. | 2020                    | Finansējums nav nepieciešams.                          | A.Zvingule  | Koronavīrusa izraisītās slimības Covid-19 izplatības dēļ, kopš marta iedzīvotāju izglītošana klātienē Dārzniecības ielā 9, Kuldīgā, nenotiek. |
| 52      | Administrācija  | Korporatīvās sociālās atbildības projekta – Kuldīgas novada lapu pūšanas festivāla "Vadi vēju savām rokām" organizēšana. | Pasākums atcelts.  | Pasākums atcelts.  | 2020                    | Finansējums nav nepieciešams.                          | A.Zvingule  | Nolemts neturpināt šī pasākuma rīkošanu, akcentējot, ka tas ir vienreizējs korporatīvās sociālās atbildības projekts.                         |
| 53      | Administrācija  | Darbinieku apmācība, profesionālā pilnveidošana.   | Veiktas darbinieku pilnveides apmācības un pieredzes apmaiņas izvērtējot ieguldāmo līdzekļu apjoma atbilstību iegūtajam zināšanām un to kvalitātei.  | 13 personām izmantotas bezmaksas piedāvātās apmācību/pieredzes apmaiņas iespējas, 11 personām par maksu.   | 2020                    | 1315,00 EUR uzņēmuma resursi                           | K.Gravniece | 100%  |

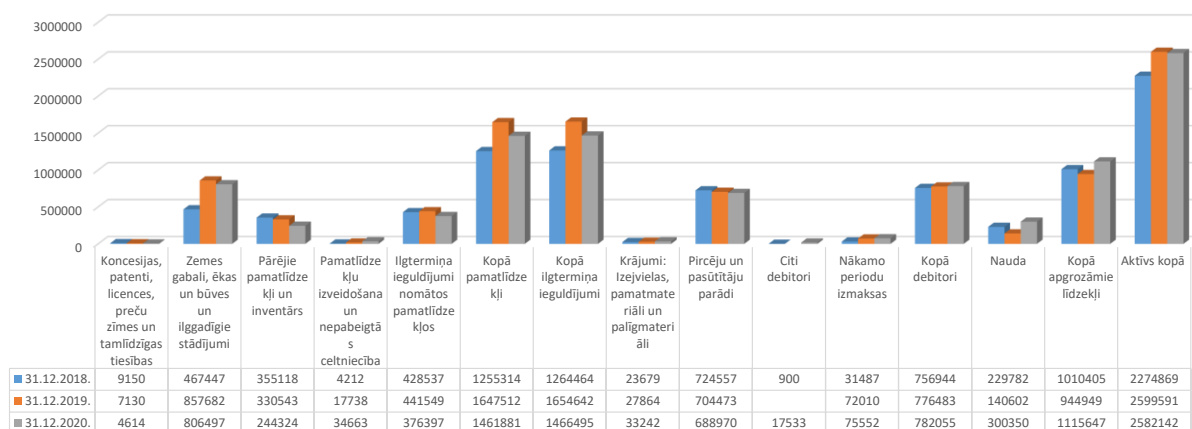
**SIA "Kuldīgas komunālie pakalpojumi" vidēja termiņa stratēģijā noteikto finanšu mērķu, t.sk. finanšu rādītāju sasniegšanas plāns un izpilde 2020. gadā**

| N.p.k.    | Rādītāji   | Fakts iepriekšējā gadā (n-1) | Plānotais pārskata gadā (n) | Fakts pārskata gadā (n) | Novirze no plānotā | Novirze no plānotā, % | Valdes skaidrojums par būtiskām novirzēm |
|-----------|--|------------------------------|-----------------------------|-------------------------|--------------------|-----------------------|--|
| <b>1.</b> | <b>Finansējums no pašvaldības un valsts budžeta euro</b>   | <b>825650</b>                | <b>772897</b>               | <b>753943</b>           | <b>-18954</b>      | <b>-2%</b>            |  |
|           | Deleģēšanas līguma izpildei  | 825650                       | 772897                      | 753943                  | -18954             | -2%                   |  |
|           | Nekustamo īpašumu pārvaldīšanai  |                              |                             |                         |                    |                       |  |
|           | Pamatkapitāla palielināšanai   |                              |                             |                         |                    |                       |  |
|           | Citi finansējuma veidi   |                              |                             |                         |                    |                       |  |
| <b>2.</b> | <b>Bilances rādītāji (euro, uz perioda beigām)</b>   |                              |                             |                         |                    |                       |  |
|           | Nemateriālie ieguldījumi   | 7130                         | 5556                        | 4614                    | -942               | -17%                  |  |
|           | Pamatlīdzekļi  | 1647512                      | 1420943                     | 1461881                 | 40938              | 3%                    |  |
|           | Apgrozāmie līdzekļi  | 882441                       | 977000                      | 1115647                 | 138647             | 14%                   |  |
|           | <b>Aktīvi kopā</b>   | <b>2537083</b>               | <b>2403499</b>              | <b>2582142</b>          | <b>178643</b>      | <b>7%</b>             |  |
|           | Pašu kapitāls,   | 925097                       | 926766                      | 918703                  | -8063              | -1%                   |  |
|           | t. sk. pamatkapitāls   | 1068230                      | 1068230                     | 1068230                 | 0                  | 0%                    |  |
|           | Īstermiņa saistības  | 1175357                      | 1069496                     | 1211904                 | 142408             | 13%                   |  |
|           | Ilgttermiņa saistības  | 436629                       | 407236                      | 451535                  | 44299              | 11%                   |  |
|           | <b>Pasīvi kopā</b>   | <b>2537083</b>               | <b>2403499</b>              | <b>2582142</b>          | <b>178643</b>      | <b>7%</b>             |  |
| <b>3.</b> | <b>Peļņas uz zaudējuma aprēķina rādītāji (euro)</b>  |                              |                             |                         |                    |                       |  |
|           | Neto apgrozījums   | 3384157                      | 2859894                     | 2878422                 | 18528              | 1%                    |  |
|           | Peļņa vai zaudējumi,   | -192912                      | 1669                        | 23622                   | 21953              | 1315%                 |  |
|           | Pārējie ieņēmumi (pirms pārējiem procentu ieņēmumi un tml. ieņēmumi)   | 46537                        | 25000                       | 22684                   | -2316              | -9%                   |  |
|           | t.sk. nākamo periodu ieņēmumos (neto apgrozījumā un pārējos ieņēmumos)   |                              |                             |                         |                    |                       |  |
|           | Ražošanas izmaksas   | 3263337                      | 2600890                     | 2639298                 | 38408              | 1%                    |  |
|           | Pārējās izmaksas (pirms procentu maksājumiem un tamlīdzīgām izmaksām) t.sk. pārdošanas un administrācijas izmaksas | 347189                       | 272335                      | 226611                  | -45724             | -17%                  |  |
|           | t.sk. nolietojums (ražošanas un pārdošanas izmaksās)   | 232787                       | 215020                      | 225081                  | 10061              | 5%                    |  |
|           | Peļņa pirms procentu maksājumiem, nodokļiem, nolietojuma un amortizācijas atskaitījumiem (EBITDA), euro            | 52955                        | 226690                      | 260278                  | 33588              | 15%                   |  |
|           | Procentu maksājumi un tamlīdzīgas izmaksas   | 13080                        | 10000                       | 11575                   | 1575               | 16%                   |  |
|           | Peļņa vai zaudējumi,   | -192912                      | 1669                        | 23622                   | 21953              | 1315%                 |  |
|           | Dividendes   |                              |                             |                         |                    |                       |  |
| <b>4.</b> | <b>Finanšu rādītāji</b>  |                              |                             |                         |                    |                       |  |
|           | Pašu kapitāla atdeve (ROE), %  | -23,3%                       | 2,3%                        | 2,6%                    | 0,3%               | 13%                   |  |
|           | Aktīvu atdeve (ROA), %   | -7,9%                        | 0,7%                        | 0,9%                    | 0,2%               | 23%                   |  |
|           | EBITDA rentabilitāte, %  | 1,1%                         | 8,0%                        | 8,6%                    | 0,6%               | 7%                    |  |
|           | Pašu kapitāls/ aktīviem %  | -23,3%                       | 2,3%                        | 2,6%                    | 0,3%               | 13%                   |  |
|           | Kopējais likviditātes rādītājs   | 0,75                         | 0,85                        | 0,92                    | 0,07               | 8%                    |  |
|           | Saistības pret pašu kapitālu   | 1,90                         | 1,60                        | 1,81                    | 0,21               | 13%                   |  |
|           | Pamatdarbības neto naudas plūsma, euro   |                              |                             |                         |                    |                       |  |
|           | Saistību apkalpošanas koeficients DSCR   | 0,20                         | 1,60                        | 1,72                    | 0,12               | 7%                    |  |
|           | Investīciju plāna izpilde, euro  | 187181                       | 65000                       | 68087                   | 3087               | 5%                    |  |
|           | Citi kapitālsabiedrības vidēja termiņa darbības stratēģijā minētie finanšu rādītāji                                |                              |                             |                         |                    |                       |  |

SIA "Kuldīgas komunālie pakalpojumi" aktīvu vērtība EUR

|  | 31.12.2018.    | 31.12.2019.    | Salīdzinājumā ar iepriekšējo gadu +/- EUR | Salīdzinājumā ar iepriekšējo gadu % | 31.12.2020.    | Salīdzinājumā ar iepriekšējo gadu +/- EUR | Salīdzinājumā ar iepriekšējo gadu % |
|--|----------------|----------------|---|-------------------------------------|----------------|---|-------------------------------------|
| Koncesijas, patenti, licences, preču zīmes un tamlīdzīgas tiesības | 9150           | 7130           | -2020                                     | 78%                                 | 4614           | -2516                                     | 65%                                 |
| Zemes gabali, ēkas un būves un ilggadīgie stādījumi                | 467447         | 857682         | 390235                                    | 183%                                | 806497         | -51185                                    | 94%                                 |
| Pārējie pamatlīdzekļi un inventārs                                 | 355118         | 330543         |   |                                     | 244324         |   |                                     |
| Pamatlīdzekļu izveidošana un nepabeigtās celtniecība               | 4212           | 17738          | 13526                                     | 421%                                | 34663          | 16925                                     | 195%                                |
| Ilgtermiņa ieguldījumi nomātos pamatlīdzekļos                      | 428537         | 441549         | 13012                                     | 103%                                | 376397         | -65152                                    | 85%                                 |
| <b>Kopā pamatlīdzekļi</b>  | <b>1255314</b> | <b>1647512</b> | 392198                                    | 131%                                | <b>1461881</b> | -185631                                   | 89%                                 |
| <b>Kopā ilgtermiņa ieguldījumi</b>                                 | <b>1264464</b> | <b>1654642</b> | 390178                                    | 131%                                | <b>1466495</b> | -188147                                   | 89%                                 |
| Krājumi: Izejvielas, pamatmateriāli un palīgmateriāli              | 23679          | 27864          | 4185                                      | 118%                                | 33242          | 5378                                      | 119%                                |
| Pircēju un pasūtītāju parādi                                       | 724557         | 704473         | -20084                                    | 97%                                 | 688970         | -15503                                    | 98%                                 |
| Citi debitori  | 900            |                | -900                                      | 0%                                  | 17533          | 17533                                     | #DIV/0!                             |
| Nākamo periodu izmaksas  | 31487          | 72010          | 40523                                     | 229%                                | 75552          | 3542                                      | 105%                                |
| Kopā debitori  | <b>756944</b>  | <b>776483</b>  | 19539                                     | 103%                                | <b>782055</b>  | 5572                                      | 101%                                |
| <b>Nauda</b>   | <b>229782</b>  | <b>140602</b>  | -89180                                    | 61%                                 | <b>300350</b>  | 159748                                    | 214%                                |
| <b>Kopā apgrozāmie līdzekļi</b>                                    | <b>1010405</b> | <b>944949</b>  | -65456                                    | 94%                                 | <b>1115647</b> | 170698                                    | 118%                                |
| <b>Aktīvs kopā</b>   | <b>2274869</b> | <b>2599591</b> | 324722                                    | 114%                                | <b>2582142</b> | -17449                                    | 99%                                 |

SIA "Kuldīgas komunālie pakalpojumi" aktīvu vērtība EUR

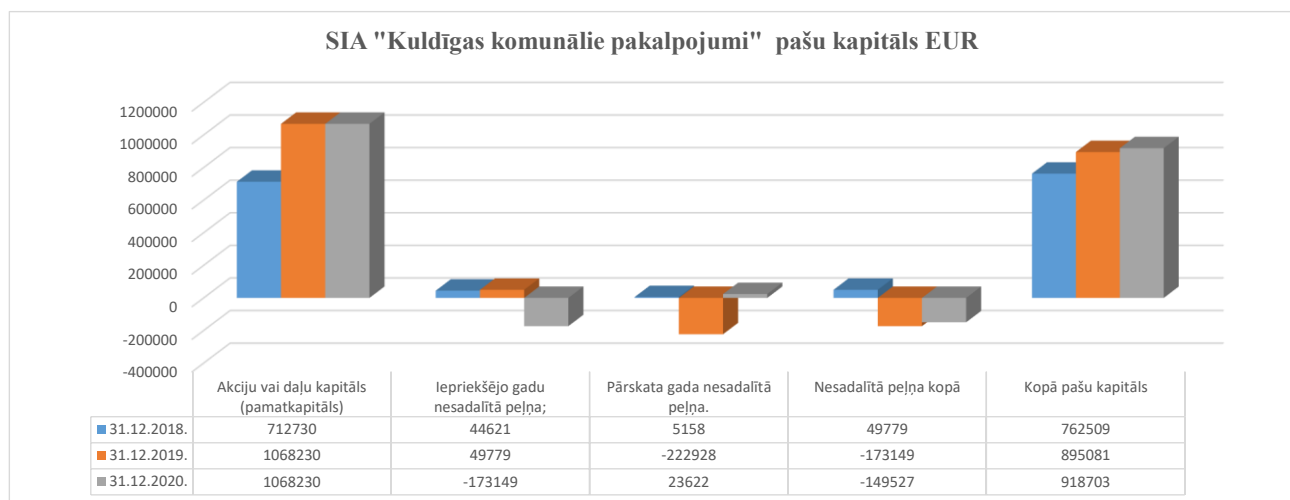


SIA "Kuldīgas komunālie pakalpojumi" iegādātie pamatlīdzekļi un ilgtermiņa ieguldījumi 2020.gadā EUR

| Npk | Nosaukums  | Ekspluatācija no | Uzskaites vērtība, EUR |
|-----|--|------------------|------------------------|
| 1   | Mobilais telefons HONOR VIEW 20Dual sim  | 31.05.2020.      | 201,98                 |
| 2   | Dators Intel Core i3 8100-3.6 GHz -4 (pa daļām)  | 07.01.2020.      | 670,40                 |
| 3   | Monitors LG 24BK450 H -B -LED 24   | 07.01.2020.      | 92,58                  |
| 4   | Kases aparāts CHD 3850 ar naudas lādi  | 14.10.2020.      | 395,87                 |
| 5   | Gaisa kondicionieris Samsung essential 5kw (lietots)                                   | 02.07.2020.      | 826,45                 |
| 6   | Trimmeris STIHL FS-120   | 10.06.2020.      | 329,73                 |
| 7   | Krūmgriezis STIHL FS-460   | 30.06.2020.      | 675,60                 |
| 8   | Trimmeris STIHL FS-311   | 30.11.2020.      | 528,10                 |
| 9   | Trimmeris STIHL FS-131   | 30.11.2020.      | 437,19                 |
| 10  | Raidieris STIGA ZT 5132 T  | 16.12.2020.      | 3635,54                |
| 11  | Mobilais viedtelefons Samsung G398 Galaxy Xcover 4s Dual SIM Grey (avārijas dienestam) | 02.01.2020.      | 188,43                 |
| 12  | Cauruļu tīrīšanas iekārta R600   | 13.07.2020.      | 1087,37                |
| 13  | Konteiners K-25  | 27.01.2020.      | 3800,00                |
| 14  | Mobilais viedtelefons Huawei P30 Lite Dual SIM (midnight black)                        | 10.07.2020.      | 188,43                 |
| 15  | Sāls kaisītājs SCHMIT NIDO   | 14.12.2020.      | 7700,00                |
| 16  | Printeris Brother MFC-J6930DW  | 10.01.2020.      | 281,77                 |
| 17  | Dators Intel Pentium G4600 -3.6 GHz -2 (pa daļām)                                      | 10.01.2020.      | 361,39                 |
| 18  | Dzīvokļa remonts Maņēnes 10- 26 Rendas pagasts,  | 06.2020.         | 4408,06                |
| 19  | Dzīvokļa remonts Kamenes - 7, Laidi, Laidu pag., Kuldīgas nov.                         | 06.2020.         | 2034,71                |
| 20  | Jumta dekoratīvās sienas remonts Autoosta Adatu 9,                                     | 09.2020.         | 1970,02                |
| 21  | Remontdarbi Autoosta Adatu 9,  | 09.2020.         | 1346,27                |
| 22  | Dzīvokļa remonts Vīgriežu iela 3-5, Kuldīga, Kuldīgas novads.                          | 10.2020.         | 4273,30                |
| 23  | Dzīvokļa remonts "Bangas 14", Priedaine, Kurmāles pagasts, Kuldīgas novads.            | 11.2020.         | 7114,37                |
| 24  | Dzīvokļa remonts "Parpardes-12", Laidi, Laidu pagasts, Kuldīgas novads                 | 11.2020.         | 2235,53                |
| 25  | Izolēta dūmvada montāža "Kamenes-4", Laidi, Laidu pagasts, Kuldīgas novads,            | 12.2020.         | 1247,08                |
| 26  | Dzīvokļa remonts Kamenes - 7, Laidi, Laidu pag., Kuldīgas nov.                         | 12.2020.         | 1583,63                |
| 27  | Atkritumu laukuma šķembu un asfaltbetona seguma izbūve Dārzniecības iela 9,            | 10.2020.         | 20472,87               |
|     | <b>KOPĀ</b>  |                  | <b>68086,67</b>        |

### SIA "Kuldīgas komunālie pakalpojumi" pašu kapitāls EUR

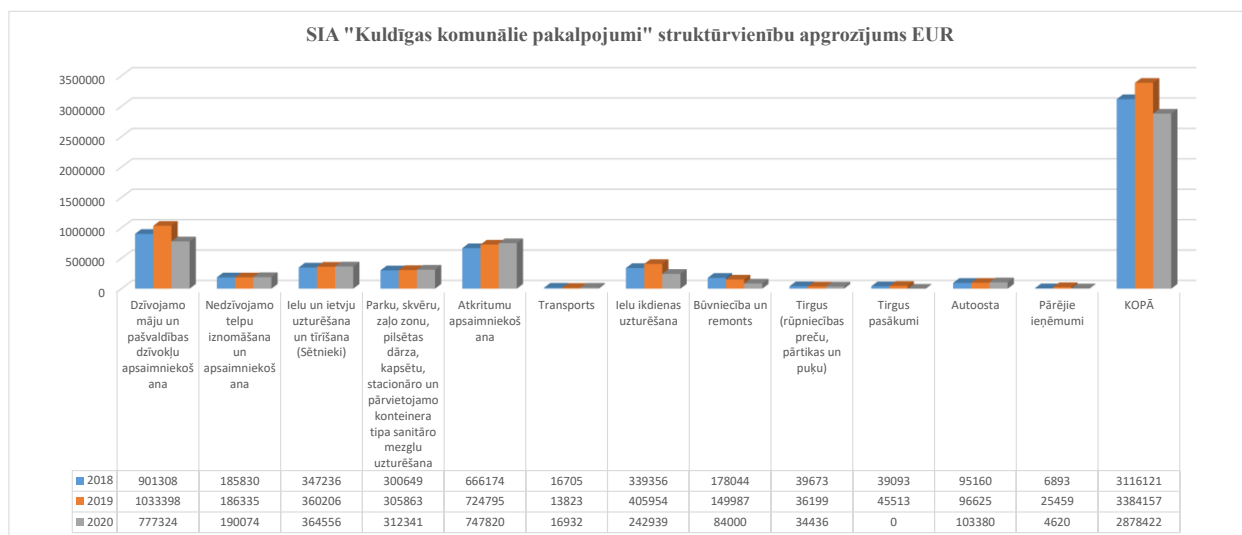
|  | 31.12.2018.   | 31.12.2019.   | Salīdzinājumā ar iepriekšējo gadu +/- EUR | Salīdzinājumā ar iepriekšējo gadu % | 31.12.2020.   | Salīdzinājumā ar iepriekšējo gadu +/- EUR | Salīdzinājumā ar iepriekšējo gadu % |
|--|---------------|---------------|---|-------------------------------------|---------------|---|-------------------------------------|
| Akciju vai daļu kapitāls (pamatkapitāls) | 712730        | 1068230       | 355500                                    | 150%                                | 1068230       | 0   | 100%                                |
| Iepriekšējo gadu nesadalītā peļņa;       | 44621         | 49779         | 5158                                      | 112%                                | -173149       | -222928                                   | -348%                               |
| Pārskata gada nesadalītā peļņa.          | 5158          | -222928       | -228086                                   | -4322%                              | 23622         | 246550                                    | -11%                                |
| Nesadalītā peļņa kopā                    | 49779         | -173149       | -222928                                   | -348%                               | -149527       | 23622                                     | 86%                                 |
| <b>Kopā pašu kapitāls</b>                | <b>762509</b> | <b>895081</b> | 132572                                    | 117%                                | <b>918703</b> | 23622                                     | 103%                                |



SIA "Kuldīgas komunālie pakalpojumi" struktūrvienību apgrozījums EUR

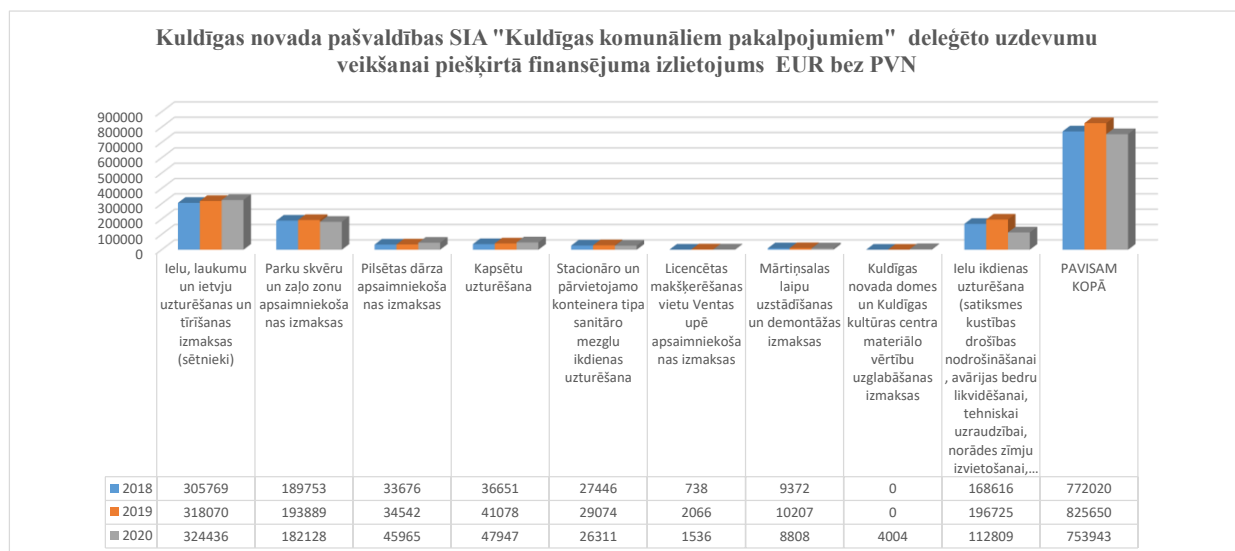
| N.p.k. |  | 2018           | 2019           | Salīdzinājumā ar iepriekšējo gadu EUR | Salīdzinājumā ar iepriekšējo gadu % | 2020           | Salīdzinājumā ar iepriekšējo gadu EUR | Salīdzinājumā ar iepriekšējo gadu % |
|--------|--|----------------|----------------|---------------------------------------|-------------------------------------|----------------|---------------------------------------|-------------------------------------|
| 1      | Dzīvojamu māju un pašvaldības dzīvokļu apsaimniekošana   | 901308         | 1033398        | 132090                                | 115%                                | 777324         | -256074                               | 75%                                 |
| 2      | Nedzīvojamu telpu iznomāšana un apsaimniekošana  | 185830         | 186335         | 505                                   | 100%                                | 190074         | 3739                                  | 102%                                |
| 3      | Ielu un ietvju uzturēšana un tīrīšana (Sētnieki)   | 347236         | 360206         | 12970                                 | 104%                                | 364556         | 4350                                  | 101%                                |
| 4      | Parku, skvēru, zaļo zonu, pilsētas dārza, kapsētu, stacionāro un pārvietojamo konteineru tipa sanitāro mezglu uzturēšana | 300649         | 305863         | 5214                                  | 102%                                | 312341         | 6478                                  | 102%                                |
| 5      | Atkritumu apsaimniekošana  | 666174         | 724795         | 58621                                 | 109%                                | 747820         | 23025                                 | 103%                                |
| 6      | Transports   | 16705          | 13823          | -2882                                 | 83%                                 | 16932          | 3109                                  | 122%                                |
| 7      | Ielu ikdienas uzturēšana   | 339356         | 405954         | 66598                                 | 120%                                | 242939         | -163015                               | 60%                                 |
| 8      | Būvniecība un remonts  | 178044         | 149987         | -28057                                | 84%                                 | 84000          | -65987                                | 56%                                 |
| 9      | Tirgus (rūpniecības preču, pārtikas un puķu)   | 39673          | 36199          | -3474                                 | 91%                                 | 34436          | -1763                                 | 95%                                 |
| 10     | Tirgus pasākumi  | 39093          | 45513          | 6420                                  | 116%                                | 0              | -45513                                | 0%                                  |
| 11     | Autoosta   | 95160          | 96625          | 1465                                  | 102%                                | 103380         | 6755                                  | 107%                                |
| 12     | Pārējie ieņēmumi   | 6893           | 25459          | 18566                                 | 369%                                | 4620           | -20839                                | 18%                                 |
|        | <b>KOPĀ</b>  | <b>3116121</b> | <b>3384157</b> | <b>268036</b>                         | <b>109%</b>                         | <b>2878422</b> | <b>-505735</b>                        | <b>85%</b>                          |

SIA "Kuldīgas komunālie pakalpojumi" struktūrvienību apgrozījums EUR



**Kuldīgas novada pašvaldības SIA "Kuldīgas komunāliem pakalpojumiem" deleģēto uzdevumu veikšanai piešķirtā finansējuma izlietojums EUR bez PVN**

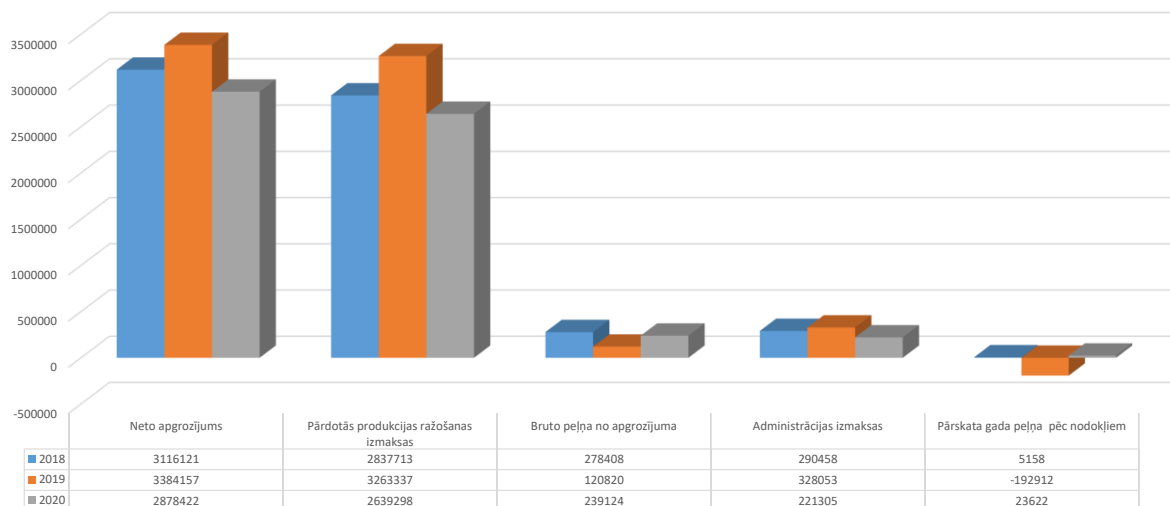
| Nr. p.k. |   | 2018          | 2019          | Salīdzinājums ar iepriekšējo gadu EUR | Salīdzinājumā ar iepriekšējo gadu % | 2020          | Salīdzinājumā ar iepriekšējo gadu EUR | Salīdzinājumā ar iepriekšējo gadu % |
|----------|---|---------------|---------------|---------------------------------------|-------------------------------------|---------------|---------------------------------------|-------------------------------------|
| 1        | Ielu, laukumu un ietvju uzturēšanas un tīrīšanas izmaksas (sētnieki)  | 305769        | 318070        | 12302                                 | 104%                                | 324436        | 6365                                  | 102%                                |
| 2        | Parku skvēru un zaļo zonu apsaimniekošanas izmaksas   | 189753        | 193889        | 4136                                  | 102%                                | 182128        | -11761                                | 94%                                 |
| 3        | Pilsētas dārza apsaimniekošanas izmaksas  | 33676         | 34542         | 866                                   | 103%                                | 45965         | 11424                                 | 133%                                |
| 4        | Kapsētu uzturēšana  | 36651         | 41078         | 4428                                  | 112%                                | 47947         | 6869                                  | 117%                                |
| 5        | Stacionāro un pārvietojamo konteīnera tipa sanitāro mezglu ikdienas uzturēšana  | 27446         | 29074         | 1628                                  | 106%                                | 26311         | -2763                                 | 90%                                 |
| 6        | Licencētas maksšķerēšanas vietu Ventas upē apsaimniekošanas izmaksas  | 738           | 2066          | 1328                                  | 280%                                | 1536          | -530                                  | 74%                                 |
| 7        | Mārtiņsalas laipu uzstādīšanas un demontāžas izmaksas   | 9372          | 10207         | 834                                   | 109%                                | 8808          | -1399                                 | 86%                                 |
| 8        | Kuldīgas novada domes un Kuldīgas kultūras centra materiālo vērtību uzglabāšanas izmaksas   | 0             | 0             | 0                                     | 0%                                  | 4004          | 4004                                  | 0%                                  |
| 9        | Ielu ikdienas uzturēšana (satiksmes kustības drošības nodrošināšanai, avārijas bedru likvidēšanai, tehniskai uzraudzībai, norādes zīmju izvietojšanai, ielu uzturēšanai ziemas apstākļos) | 168616        | 196725        | 28109                                 | 117%                                | 112809        | -83916                                | 57%                                 |
|          | <b>PAVISAM KOPĀ</b>   | <b>772020</b> | <b>825650</b> | <b>53630</b>                          | <b>107%</b>                         | <b>753943</b> | <b>-71707</b>                         | <b>91%</b>                          |



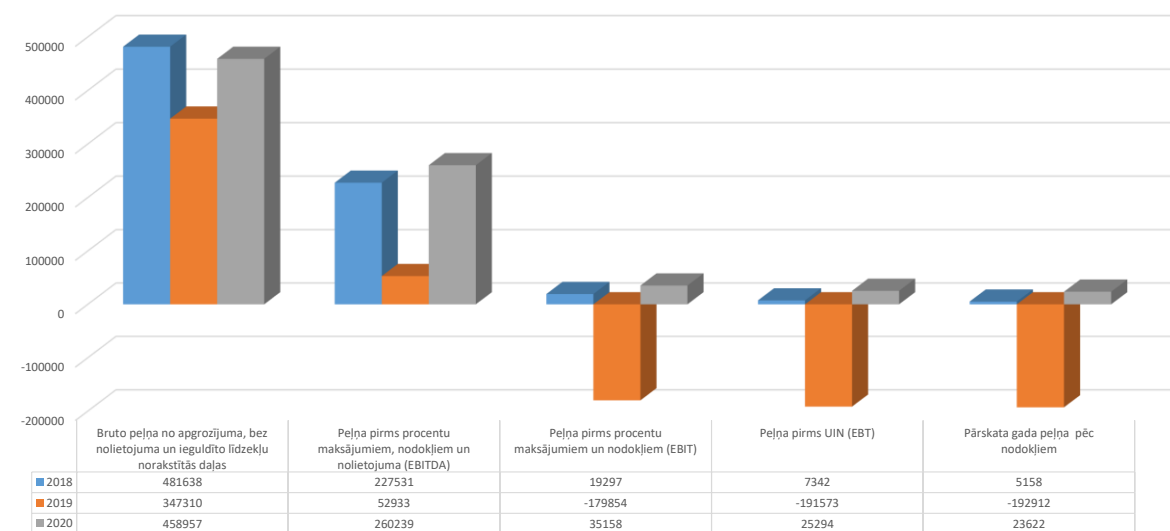
SIA "Kuldīgas komunālie pakalpojumi" peļņas vai zaudējumu aprēķina analīze EUR

|   | 2018        | 2019           | Salīdzinājuma ar iepriekšējo gadu EUR | Salīdzinājuma ar iepriekšējo gadu % | 2020         | Salīdzinājuma ar iepriekšējo gadu EUR | Salīdzinājuma ar iepriekšējo gadu % |
|---|-------------|----------------|---------------------------------------|-------------------------------------|--------------|---------------------------------------|-------------------------------------|
| Neto apgrozījums  | 3116121     | 3384157        | 268036                                | 109%                                | 2878422      | -50735                                | 85%                                 |
| Pārdotās produkcijas ražošanas izmaksas   | 2837713     | 3263337        | 425624                                | 115%                                | 2639298      | -624039                               | 81%                                 |
| t.sk. Nolietojums   | 203230      | 198372         | -4858                                 | 98%                                 | 171244       | -27128                                | 86%                                 |
| t.sk. Ieguldīto līdzekļu norakstītā daļa  |             | 28118          | 28118                                 | 0%                                  | 48589        | 20471                                 | 173%                                |
| Bruto peļņa no apgrozījuma  | 278408      | 120820         | -157588                               | 43%                                 | 239124       | 118304                                | 198%                                |
| Bruto peļņa no apgrozījuma, bez nolietojuma un ieguldīto līdzekļu norakstītās daļas | 481638      | 347310         | -134328                               | 72%                                 | 458957       | 111647                                | 132%                                |
| Administrācijas izmaksas  | 290458      | 328053         | 37595                                 | 113%                                | 221305       | -106748                               | 67%                                 |
| t.sk. Nolietojums   | 5004        | 6297           | 1293                                  | 126%                                | 5248         | -1049                                 | 83%                                 |
| Pārējie uzņēmuma saimnieciskās darbības ieņēmumi                                    | 43902       | 46515          | 2613                                  | 106%                                | 22645        | -23870                                | 49%                                 |
| Pārējās uzņēmuma saimnieciskās darbības izmaksas                                    | 12555       | 19136          | 6581                                  | 152%                                | 5306         | -13830                                | 28%                                 |
| Peļņa pirms procentu maksājumiem, nodokļiem un nolietojuma (EBITDA)                 | 227531      | 52933          | -174598                               | 23%                                 | 260239       | 207306                                | 492%                                |
| Finansējuma norakstījumi Pārējos ieņēmumos PZA (no piezīmes)                        | 14110       | 14110          | 0                                     | 100%                                | 14109        | -1                                    | 100%                                |
| Koriģēta EBITDA   | 213421      | 38823          | -174598                               | 18%                                 | 246130       | 207307                                | 634%                                |
| Pamatlīdzekļu nolietojums KOPĀ  | 208234      | 232787         | 24553                                 | 112%                                | 225081       | -7706                                 | 97%                                 |
| EBITDA rentabilitāte  | 6,85%       | 1,15%          | -5,70%                                | 17%                                 | 8,55%        | 7%                                    | 745%                                |
| Peļņa pirms procentu maksājumiem un nodokļiem (EBIT)                                | 19297       | -179854        | -199151                               | -932%                               | 35158        | 215012                                | -20%                                |
| Pārējie procentu ieņēmumi un tamlīdzīgi ieņēmumi                                    | 2           | 22             | 20                                    | 1100%                               | 39           | 17                                    | 177%                                |
| Procentu maksājumi un tamlīdzīgas izmaksas  | 11957       | 11741          | -216                                  | 98%                                 | 9903         | -1838                                 | 84%                                 |
| Peļņa pirms ārkārtas posteņiem un nodokļiem   | 7342        | -191573        | -198915                               | -2609%                              | 25294        | 216867                                | -13%                                |
| Peļņa pirms ārkārtas posteņiem un nodokļiem   | 7342        | -191573        | -198915                               | -2609%                              | 25294        | 216867                                | -13%                                |
| Uzņēmuma ienākuma nodoklis  | 2184        | 1339           | -845                                  | 61%                                 | 1672         | 333                                   | 125%                                |
| <b>Pārskata gada peļņa pēc nodokļiem</b>  | <b>5158</b> | <b>-192912</b> | <b>-198070</b>                        | <b>-3740%</b>                       | <b>23622</b> | <b>216534</b>                         | <b>-12%</b>                         |

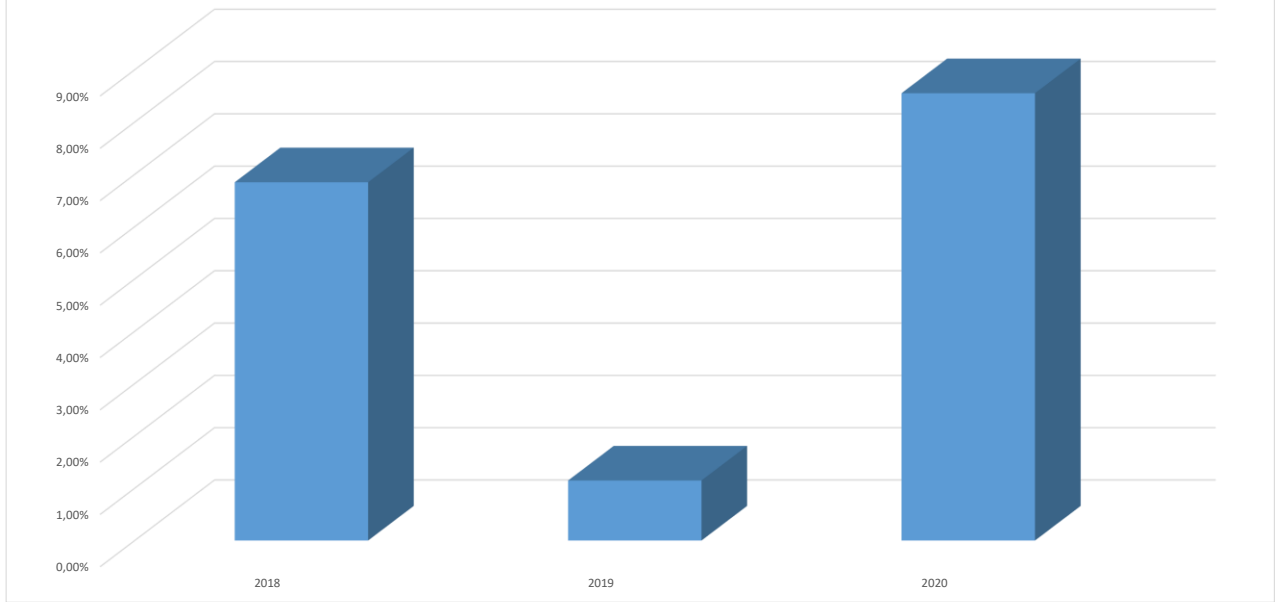
SIA "Kuldīgas komunālie pakalpojumi" peļņas vai zaudējumu aprēķins EUR



SIA "Kuldīgas komunālie pakalpojumi" peļņas vai zaudējumu aprēķina finanšu rādītāji EUR



SIA "Kuldīgas komunālie pakalpojumi" EBITDA rentabilitāte %





SIA "Kuldīgas komunālie pakalpojumi" bilanču rādītāju analīze EUR

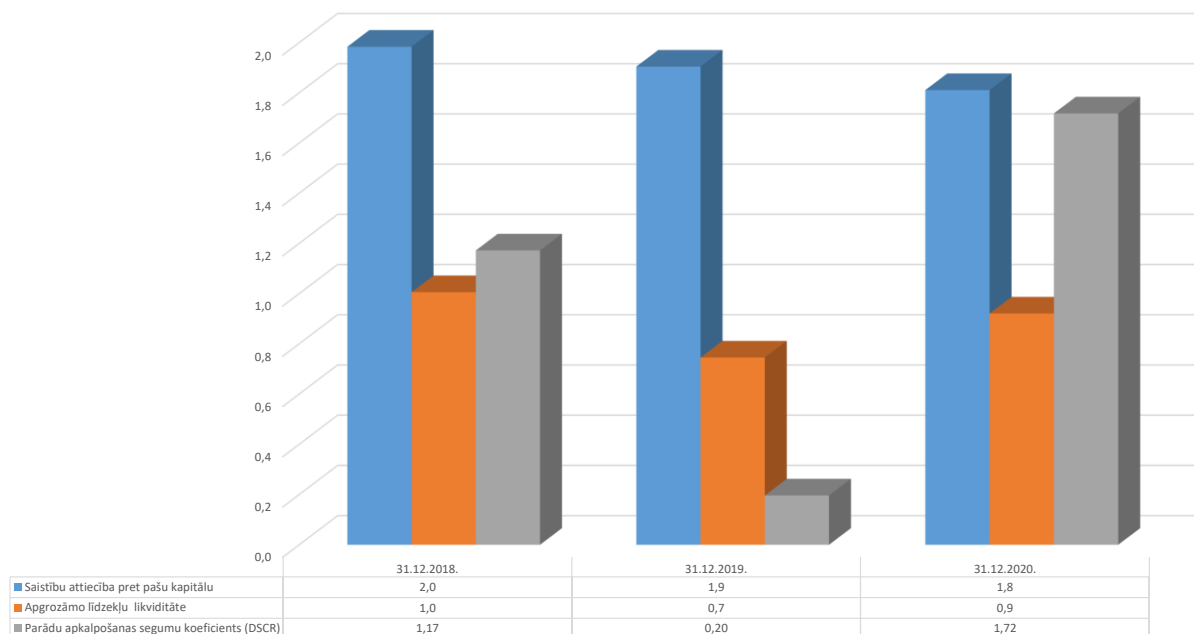
|  | 31.12.2018.    | 31.12.2019.    | Saldzinājuma ar iepriekšējo gadu +/- EUR | Saldzinājuma ar iepriekšējo gadu % | 31.12.2020.    | Saldzinājuma ar iepriekšējo gadu +/- EUR | Saldzinājuma ar iepriekšējo gadu % |
|--|----------------|----------------|--|------------------------------------|----------------|--|------------------------------------|
| Koncesijas, patenti, licences, preču zīmes un tamlīdzīgas tiesības | 9150           | 7130           | -2020                                    | 78%                                | 4614           | -2516                                    | 65%                                |
| Zemes gabali, ēkas un būves un ilggadīgie stādījumi                | 467447         | 857682         | 390235                                   | 183%                               | 806497         | -51185                                   | 94%                                |
| Pārējie pamatlīdzekļi un inventārs                                 | 355118         | 330543         | -24575                                   | 93%                                | 244324         | -86219                                   | 74%                                |
| Pamatlīdzekļu izveidošana un nepabeigtās celtniecība               | 4212           | 17738          | 13526                                    | 421%                               | 34663          | 16925                                    | 195%                               |
| Ilgtērmina ieguldījumi nomātos pamatlīdzekļos                      | 428537         | 441549         | 13012                                    | 103%                               | 376397         | -65152                                   | 85%                                |
| <b>Kopā pamatlīdzekļi</b>  | <b>1255314</b> | <b>1647512</b> | <b>392198</b>                            | <b>131%</b>                        | <b>1461881</b> | <b>-185631</b>                           | <b>89%</b>                         |
| <b>Kopā ilgtermiņa ieguldījumi</b>                                 | <b>1264464</b> | <b>1654642</b> | <b>390178</b>                            | <b>131%</b>                        | <b>1466495</b> | <b>-188147</b>                           | <b>89%</b>                         |
| Krājumi: Izejvielas, pamatmateriāli un palīgmateriāli              | 23679          | 27864          | 4185                                     | 118%                               | 33242          | 5378                                     | 119%                               |
| Pircēju un pasūtītāju parādi                                       | 724557         | 704473         | -20084                                   | 97%                                | 688970         | -15503                                   | 98%                                |
| Citi debitori  | 900            |                | -900                                     | 0%                                 | 17533          | 17533                                    | 0%                                 |
| Nākamo periodu izmaksas  | 31487          | 72010          | 40523                                    | 229%                               | 75552          | 3542                                     | 105%                               |
| Kopā debitori  | <b>756944</b>  | <b>776483</b>  | <b>19539</b>                             | <b>103%</b>                        | <b>782055</b>  | <b>5572</b>                              | <b>101%</b>                        |
| <b>Nauda</b>   | <b>229782</b>  | <b>140602</b>  | <b>-89180</b>                            | <b>61%</b>                         | <b>300350</b>  | <b>159748</b>                            | <b>214%</b>                        |
| Kopā apgrozāmie līdzekļi   | 1010405        | 944949         | -65456                                   | 94%                                | 1115647        | 170698                                   | 118%                               |
| <b>Aktīvs kopā</b>   | <b>2274869</b> | <b>2599591</b> | <b>324722</b>                            | <b>114%</b>                        | <b>2582142</b> | <b>-17449</b>                            | <b>99%</b>                         |
| Akciju vai daļu kapitāls (pamatkapitāls)                           | 712730         | 1068230        | 355500                                   | 150%                               | 1068230        | 0  | 100%                               |
| Iepriekšējo gadu nesadalītā peļņa:                                 | 44621          | 49779          | 5158                                     | 112%                               | -173149        | -222928                                  | -348%                              |
| Pārskata gada nesadalītā peļņa:                                    | 5158           | -222928        | -228086                                  | -4322%                             | 23622          | 246550                                   | -11%                               |
| Nesadalītā peļņa kopā  | 49779          | -173149        | -222928                                  | -348%                              | -149527        | 23622                                    | 86%                                |
| <b>Kopā pašu kapitāls</b>  | <b>762509</b>  | <b>895081</b>  | <b>132572</b>                            | <b>117%</b>                        | <b>918703</b>  | <b>23622</b>                             | <b>103%</b>                        |
| Aizņēmumi no kredītiestādēm  | 164423         | 130992         | -33431                                   | 80%                                | 112502         | -18490                                   | 86%                                |
| Citi aizņēmumi   | 142922         | 127636         | -15286                                   | 89%                                | 73053          | -54583                                   | 57%                                |
| Nākamo periodu ieņēmumi  | 54911          | 40447          | -14464                                   | 74%                                | 27470          | -12977                                   | 68%                                |
| Nākamo periodu ieņēmumi (māju uzkrājumi)                           | 145318         | 137554         | -7764                                    | 95%                                | 238510         | 100956                                   | 173%                               |
| <b>Kopā ilgtermiņa kreditori</b>                                   | <b>507574</b>  | <b>436629</b>  | <b>-70945</b>                            | <b>86%</b>                         | <b>451535</b>  | <b>14906</b>                             | <b>103%</b>                        |
| Aizņēmumi no kredītiestādēm  | 85342          | 66116          | -19226                                   | 77%                                | 29818          | -36298                                   | 45%                                |
| Citi aizņēmumi   | 83303          | 63603          | -19700                                   | 76%                                | 54583          | -9020                                    | 86%                                |
| Parādi piegādātājiem un darbuizpildītājiem                         | 102854         | 207740         | 104886                                   | 202%                               | 102305         | -105435                                  | 49%                                |
| Nodokļi un valsts sociālās apdrošināšanas obligātās iemaksas       | 51626          | 90108          | 38482                                    | 175%                               | 83036          | -7072                                    | 92%                                |
| Pārējie kreditori  | 61258          | 77863          | 16605                                    | 127%                               | 69162          | -8701                                    | 89%                                |
| Nākamo periodu ieņēmumi  | 14250          | 14109          | -141                                     | 99%                                | 12620          | -1489                                    | 89%                                |
| Nākamo periodu ieņēmumi (māju uzkrājumi)                           | 509847         | 642740         | 132893                                   | 126%                               | 775541         | 132801                                   | 121%                               |
| Uzkrātās saistības   | 96306          | 105602         | 9296                                     | 110%                               | 84839          | -20763                                   | 80%                                |
| <b>Kopā īstermiņa kreditori</b>                                    | <b>1004786</b> | <b>1267881</b> | <b>263095</b>                            | <b>126%</b>                        | <b>1211904</b> | <b>-55977</b>                            | <b>96%</b>                         |
| <b>Kopā kreditori</b>  | <b>1512360</b> | <b>1704510</b> | <b>192150</b>                            | <b>113%</b>                        | <b>1663439</b> | <b>-41071</b>                            | <b>98%</b>                         |
| <b>Pasīvs kopā</b>   | <b>2274869</b> | <b>2599591</b> | <b>324722</b>                            | <b>114%</b>                        | <b>2582142</b> | <b>-17449</b>                            | <b>99%</b>                         |

| Papildinfo rādītāju aprēķiniem                               | 31.12.2018. | 31.12.2019. | Saldzinājuma ar iepriekšējo gadu +/- EUR | Saldzinājuma ar iepriekšējo gadu % | 31.12.2020. | Saldzinājuma ar iepriekšējo gadu +/- EUR | Saldzinājuma ar iepriekšējo gadu % |
|--|-------------|-------------|--|------------------------------------|-------------|--|------------------------------------|
| Samaksātā kredītu un līzingu summa                           | 170172      | 186135      | 15963                                    | 109%                               | 133391      | -52744                                   | 72%                                |
| Samksātie procenti   | 11957       | 11741       | -216                                     | 98%                                | 9903        | -1838                                    | 84%                                |
| Finansējuma norakstījumi Pārējos ieņēmumos PZA (no piezīmes) | 14110       | 14110       | 0  | 100%                               | 14109       | -1                                       | 100%                               |

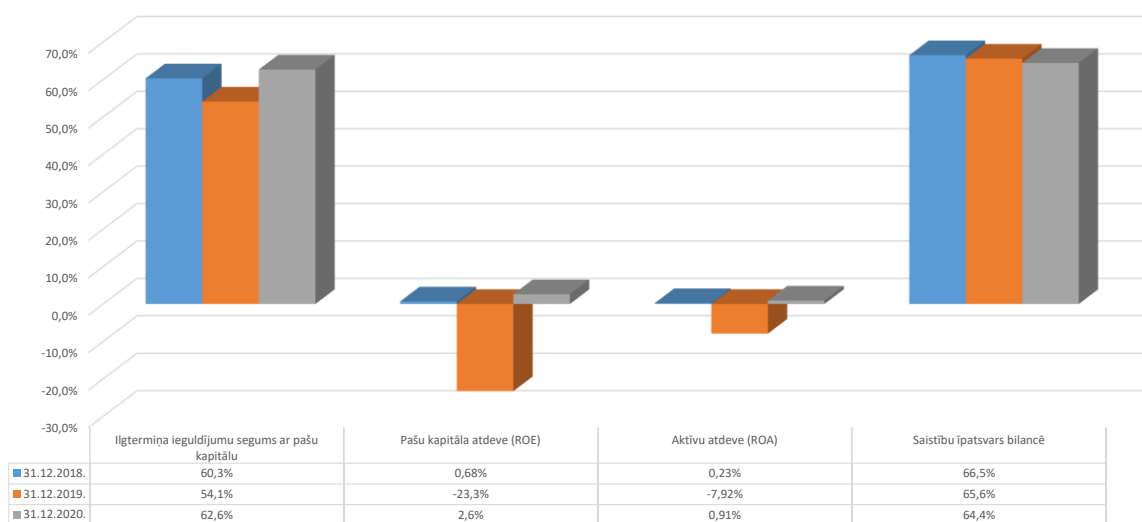
SIA "Kuldīgas komunālie pakalpojumi" bilanču finanšu rādītāju analīze

|  | 31.12.2018. | 31.12.2019. | Saldzinājuma ar iepriekšējo gadu +/- EUR | Saldzinājuma ar iepriekšējo gadu % | 31.12.2020. | Saldzinājuma ar iepriekšējo gadu +/- EUR | Saldzinājuma ar iepriekšējo gadu % |
|--|-------------|-------------|--|------------------------------------|-------------|--|------------------------------------|
| Saistību attiecība pret pašu kapitālu          | 2,0         | 1,9         | -0,08                                    | 96%                                | 1,8         | -0,09                                    | 95%                                |
| Apgrozāmo līdzekļu likviditāte                 | 1,0         | 0,7         | -0,26                                    | 74%                                | 0,9         | 0,18                                     | 124%                               |
| Parādu apkalpošanas segumu koeficients (DSCR)  | 1,17        | 0,20        | -0,98                                    | 17%                                | 1,72        | 1,52                                     | 875%                               |
| Ilgtērmina ieguldījumu segums ar pašu kapitālu | 60,3%       | 54,1%       | -6,2%                                    | 90%                                | 62,6%       | 8,6%                                     | 116%                               |
| Pašu kapitāla atdeve (ROE)                     | 0,68%       | -23,3%      | -24,0%                                   | -3429%                             | 2,6%        | 25,9%                                    | -11%                               |
| Aktīvu atdeve (ROA)                            | 0,23%       | -7,92%      | -8,1%                                    | -3448%                             | 0,91%       | 8,8%                                     | -12%                               |
| Saistību īpatsvars bilancē                     | 66,5%       | 65,6%       | -0,9%                                    | 99%                                | 64,4%       | -1,1%                                    | 98%                                |

### SIA "Kuldīgas komunālie pakalpojumi" bilanču finanšu rādītāju analīze



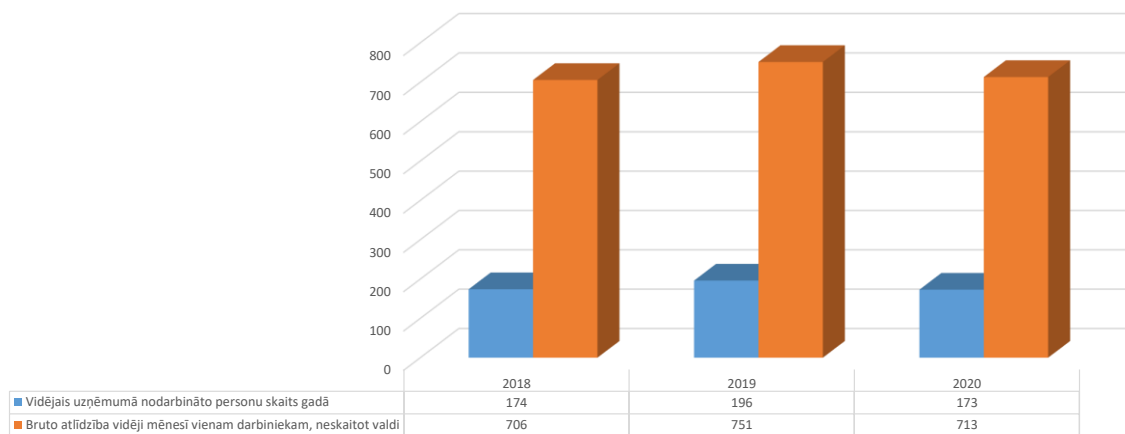
### SIA "Kuldīgas komunālie pakalpojumi" bilanču finanšu rādītāju analīze



SIA "Kuldīgas komunālie pakalpojumi" vidējais nodarbināto skaits un bruto atlīdzība vidēji mēnesī vienam darbiniekam

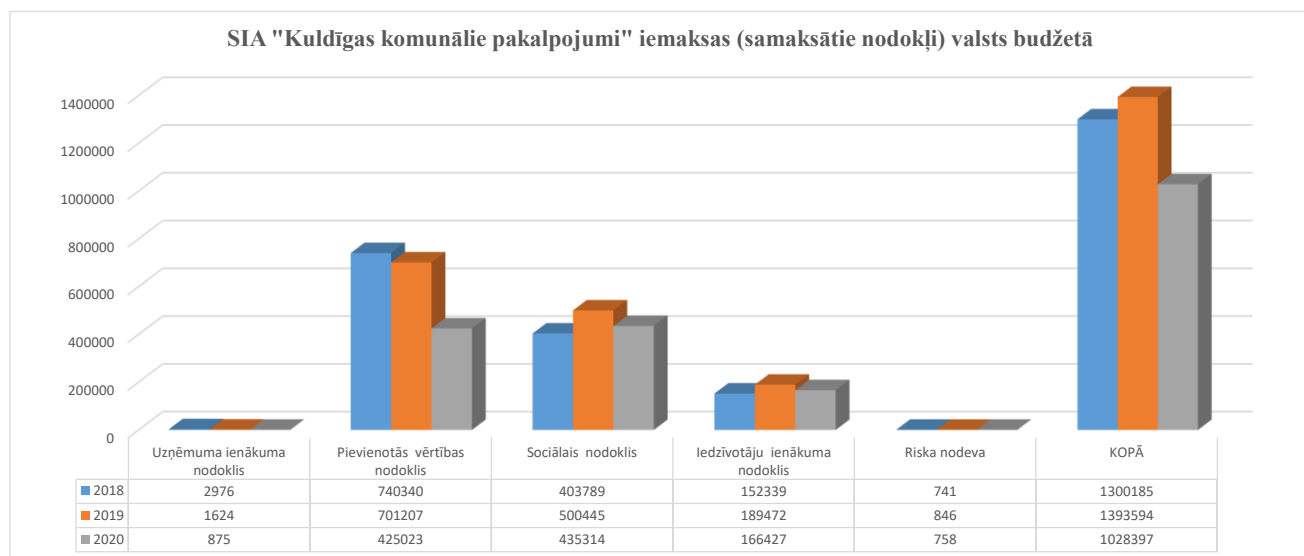
| Npk |  | 2018    | 2019    | Salīdzinājumā ar iepriekšējo gadu EUR | Salīdzinājumā ar iepriekšējo gadu % | 2020    | Salīdzinājumā ar iepriekšējo gadu EUR | Salīdzinājumā ar iepriekšējo gadu % |
|-----|--|---------|---------|---------------------------------------|-------------------------------------|---------|---------------------------------------|-------------------------------------|
| 1   | Vidējais uzņēmumā nodarbināto personu skaits gadā                      | 174     | 196     | 22                                    | 113%                                | 173     | -23                                   | 88%                                 |
| 2   | Valdes locekļu skaits  | 2       | 2       | 0                                     | 100%                                | 1       | -1                                    | 50%                                 |
| 3   | Vidējais uzņēmumā nodarbināto personu skaits gadā bez valdes locekļiem | 172     | 194     | 22                                    | 113%                                | 172     | -22                                   | 89%                                 |
| 4   | Personāla izmaksas sniegtajiem pakalpojumiem                           | 1268138 | 1522787 | 254649                                | 120%                                | 1320134 | -202653                               | 87%                                 |
| 5   | Personāla izmaksas administrācija                                      | 216385  | 261521  | 45136                                 | 121%                                | 177103  | -84418                                | 68%                                 |
| 6   | Atlīdzība uzņēmuma valdei  | 28300   | 35604   | 7304                                  | 126%                                | 25560   | -10044                                | 72%                                 |
| 7   | Personāla izmaksas KOPĀ bez atlīdzības valdei                          | 1456223 | 1748704 | 292481                                | 120%                                | 1471677 | -277027                               | 84%                                 |
| 8   | Bruto atlīdzība vidēji mēnesī vienam darbiniekam, neskaitot valdi      | 706     | 751     | 46                                    | 106%                                | 713     | -38                                   | 95%                                 |

SIA "Kuldīgas komunālie pakalpojumi" vidējais nodarbināto skaits un bruto atlīdzība vidēji mēnesī vienam darbiniekam



SIA "Kuldīgas komunālie pakalpojumi" iemaksas (samaksātie nodokļi) valsts budžetā

| Npk |                               | 2018           | 2019           | Salīdzinājumā ar iepriekšējo gadu EUR | Salīdzinājumā ar iepriekšējo gadu % | 2020           | Salīdzinājumā ar iepriekšējo gadu EUR | Salīdzinājumā ar iepriekšējo gadu % |
|-----|-------------------------------|----------------|----------------|---------------------------------------|-------------------------------------|----------------|---------------------------------------|-------------------------------------|
| 1   | Uzņēmuma ienākuma nodoklis    | 2976           | 1624           | -1352                                 | 55%                                 | 875            | -749                                  | 54%                                 |
| 2   | Pievienotās vērtības nodoklis | 740340         | 701207         | -39133                                | 95%                                 | 425023         | -276184                               | 61%                                 |
| 3   | Sociālais nodoklis            | 403789         | 500445         | 96656                                 | 124%                                | 435314         | -65131                                | 87%                                 |
| 4   | Iedzīvotāju ienākuma nodoklis | 152339         | 189472         | 37133                                 | 124%                                | 166427         | -23045                                | 88%                                 |
| 5   | Riska nodeva                  | 741            | 846            | 105                                   | 114%                                | 758            | -88                                   | 90%                                 |
|     | <b>KOPĀ</b>                   | <b>1300185</b> | <b>1393594</b> | 93409                                 | 107%                                | <b>1028397</b> | -365197                               | 74%                                 |



**SIA "Kuldīgas komunālie pakalpojumi" iemaksas (samaksātie nodokļi) Kuldīgas novada pašvaldības budžetā**

| Npk |  | 2019         | 2020         | Salīdzinājumā ar iepriekšējo gadu EUR | Salīdzinājumā ar iepriekšējo gadu % |
|-----|--|--------------|--------------|---------------------------------------|-------------------------------------|
| 1   | Nomas maksa nedzīvojamais fonds                                    | 16274        | 18813        | 2539                                  | 116%                                |
| 2   | Atļaujas par ielu tirdzniecības vietām un tirdzniecību gada tirgos | 24853        | 3362         | -21491                                | 14%                                 |
| 3   | Nekustamā īpašuma nodoklis   | 3721         | 5035         | 1314                                  | 135%                                |
| 4   | Telpu noma Adatu 9 Autoosta  | 4987         | 4987         | 0                                     | 100%                                |
| 5   | Zemes noma Adatu 9 Autoosta  | 96           | 87           | -8                                    | 92%                                 |
| 6   | Zemes noma Sūru ielā 4, Autoosta                                   | 115          | 105          | -10                                   | 91%                                 |
| 7   | Zemes noma Mucenieku iela 35 un 35A, Jelgavas iela 1               | 112          | 112          | 0                                     | 100%                                |
|     | <b>KOPĀ</b>  | <b>50157</b> | <b>32501</b> | <b>-17656</b>                         | <b>65%</b>                          |

